

# 扉デザイン・カラー

## 単色・抽象柄

### グループ 2

#### スタックシリーズ

グリーン扉 [ ] 汚や消し

扉面材:特殊樹脂化粧板/  
四方木口貼り  
木口材:ABS樹脂(扉と同系色)  
取手:スリム取手



グレイジュスタック: VJ5[J]



ホワイトスタック: WJ5[M]

#### グロスカラーシリーズ

グリーン扉 [ ] 光沢

扉面材:DAP化粧板/四方木口貼り  
木口材:ABS樹脂(扉と同系色)  
取手:スリム取手



ディープブルー: KJ4[M]



クラシックブルー: BJ4[M]



ディープレッド: RJ4[M]



パールホワイト: WJ4[J]

#### ソリッドシリーズ

グリーン扉 [ ] 汚や消し

扉面材:DAP化粧板/四方木口貼り  
木口材:ABS樹脂(扉と同系色)  
取手:スリム取手



ソリッドブラック: KJ3[M]



ソリッドレッド: RJ3[M]



ソリッドイエロー: YJ3[M]



ソリッドホワイト: WJ3[M]

### グループ 1

#### ノールカラーシリーズ

グリーン扉 [ ] 汚や消し

扉面材:特殊樹脂化粧板/  
四方木口貼り  
木口材:ABS樹脂(扉と同系色)  
取手:ハンドル取手



ノールグリーン: GJ0[A]



ノールピンク: PJ0[A]

#### プレーンシリーズ

グリーン扉 [ ] 換油・換水扉 [ ] 光沢

扉面材:特殊樹脂化粧板(EBコート)/  
四方木口貼り  
木口材:ABS樹脂(扉と同系色)  
取手:ハンドル取手



シルバーグレー: SJ1[B]



スムーズホワイト: WJ1[A]

## 取手

### グループ 2

#### スリム取手



[J]シルバー [M]ブラック [R]シャイニッケル

### グループ 1

#### ハンドル取手



[A]シルバー [B]ブラック

○巻末資料、部材価格表ページに記載されている品番◆◆◆には扉デザイン・カラー品番が入ります。上記扉カラー名称の後の英数字を記入してください。

○[ ]内は、おすすめ取手の記号です。

○取手が無い部材の場合は、末尾記号は[ / ]となります。

○木目調の扉について

木目調の扉は、色合いや柄の違いによって木目の味わいを表現しているため、同一の扉色でも扉によって色合いや柄が異なります。また扉をランダムに配置しているため、隣り合う扉の木目柄は、そろった場合とそろわない場合がございます。木目調の特性をご理解のうえご検討ください。また柄(木目)の方向は、エンドパネルやサイドパネル、天井フィラーなどの部位によって扉と異なる場合がございます。詳細は次ページをご覧ください。

イロドリ  
彩コーデ

キレイシンク



ひろまるコンロ



扉カラー

### 同色系コーディネート

シンクとコンロに対して、同色系のワントーン明るい扉カラーを組み合わせたスタイル。



### アクセントコーディネート

シンクとコンロの色が映えるよう、扉カラーをホワイト系にしたスタイル。



### なじませコーディネート

シンクとコンロの色を抑え、ダークカラーや木目調の扉を合わせたスタイル。



# 木目

## グループ 2

### ラフウッドシリーズ

【つや消し】

扉面材:特殊樹脂化粧板/  
四方木口貼り  
木口材:ABS樹脂(扉と同系色)  
取手:スリム取手



バンドウッド: AJ8[M]



スモークドウッド: UJ8[R]



プリーチドウッド: IJ8[R]

### グロスウッドシリーズ

【クリーン扉】 【光沢】

扉面材:特殊樹脂化粧板/  
四方木口貼り  
木口材:ABS樹脂(扉と同系色)  
取手:スリム取手



グロスダークウッド: AJ7[R]



グロスライトウッド: IJ7[L]

● LIXIL住宅設備・インテリア建材共通「クリエカラー」対応 ○ クリエアイボリーは LIXIL共通のクリエアイボリー/クリエホワイトとは色が異なります。

### クリエカラーシリーズ

【クリーン扉】 【つや消し】

扉面材:特殊樹脂化粧板/  
四方木口貼り  
木口材:ABS樹脂(扉と同系色)  
取手:スリム取手

○ 木口材は、クリエアイボリーのみ同系色、その他は木目柄になります。



クリエダーク: AJ6[R]



クリエモカ: UJ6[R]



クリエラスク: CJ6[R]



クリエパール: NJ6[R]



クリエアイボリー: IJ6[R]

## グループ 1

### スタイルウッドシリーズ

【クリーン扉】 【つや消し】

扉面材:特殊樹脂化粧板/  
四方木口貼り  
木口材:ABS樹脂(扉と同系色)  
取手:ハンドル取手



プレーンウォルナット: AJ2[B]



プレーンオーク: NJ2[A]



ラステックアッシュ: IJ2[B]

LIXIL共通のベーシックな木目色「クリエカラー」は空間をつなげ、住宅全体に一体感を生むコーディネートを実現します。



天然木の表情や色合いを表現した全5色。キッチンをはじめ、内装建材や洗面化粧台などの扉材まで設定をご用意。同色で組み合わせ、空間をつなげるLIXIL独自のカラー提案です。また、色彩学に基づき明るさ、色味のバランスを整えた5色は、それぞれを組み合わせてもコーディネートしやすいカラーとなっています。

## カラーシミュレーションサイト

2021年  
4/1  
オープン予定



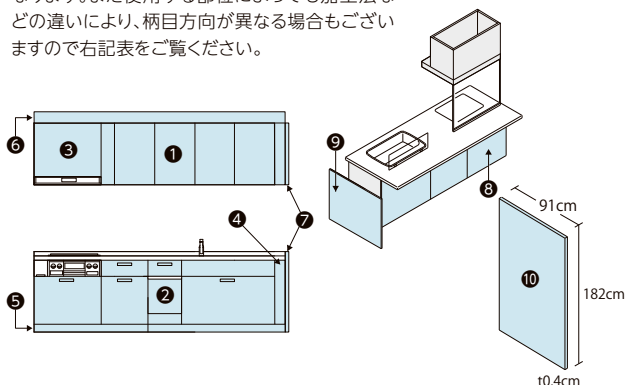
キッチンの扉・取手の色や床の色などを変更して、仕上りのイメージが確認できます。



二次元コードからアクセスするとリクシルのサイト「カラーシミュレーション」コンテンツがご覧いただけます。

## 木目扉の柄目方向について

柄目の方向(縦・横)は扉シリーズ・カラーにより異なります。また使用する部位によっても加工法などの違いにより、柄目方向が異なる場合がございますので右記表をご覧ください。



部位	扉シリーズ	グループ 2			グループ 1
	ラフウッドシリーズ	グロスウッドシリーズ	クリエカラーシリーズ	スタイルウッドシリーズ	
キッチン	① 扉	縦柄	横柄	横柄	縦柄
	② 食器洗い乾燥機用パネル	縦柄	横柄	横柄	縦柄
	③ レンジフード用パネル	縦柄	横柄	横柄	縦柄
	④ フィラー	縦柄	横柄	横柄	縦柄
	⑤ ケコミパネル	横柄	横柄	横柄	横柄
	⑥ 天井フィラー	横柄	横柄	横柄	横柄
	⑦ エンドパネル	縦柄	横柄	横柄	縦柄
	⑧ センターキッチン裏面パネル	縦柄	横柄	横柄	縦柄
	⑨ センターキッチンサイドパネル	縦柄	横柄	横柄	縦柄
その他	⑩ 化粧パネル (DP36)	縦柄	縦柄	縦柄	縦柄

# 扉デザイン・カラー

## 単色・抽象柄

### グループ 2

#### スタックシリーズ

スリム取手

グリーン扉 つや消し



グレイジュスタック:  
VJ5[J]



ホワイトスタック:  
WJ5[M]

#### グロスカラーシリーズ

スリム取手

グリーン扉 光沢



ディープグレー:  
KJ4[M]



クラシックブルー:  
BJ4[M]



ディープレッド:  
RJ4[M]



パールホワイト:  
WJ4[J]

#### ソリッドシリーズ

スリム取手

グリーン扉 つや消し



ソリッドブラック:  
KJ3[M]



ソリッドレッド:  
RJ3[M]



ソリッドイエロー:  
YJ3[M]



ソリッドホワイト:  
WJ3[M]

### グループ 1

#### ノールカラーシリーズ

ハンドル取手

グリーン扉 つや消し



ノールグリーン:  
GJ0[A]



ノールピンク:  
PJ0[A]

#### プレーンシリーズ

ハンドル取手

グリーン扉 撥油・撥水扉 光沢



シルバーグレー:  
SJ1[B]



スムーズホワイト:  
WJ1[A]

## 取手

### グループ 2

スリム取手



[J]シルバー [M]ブラック [R]シャインニッケル

### グループ 1

ハンドル取手



[A]シルバー [B]ブラック

○巻末資料、部材価格表ページに記載されている品番◆◆◆◆には扉デザイン・カラー品番が入ります。上記扉カラー名称の後の英数字を記入してください。

○[ ]内は、おすすめ取手の記号です。

○取手がない部材の場合は、末尾記号は[/]となります。

○木目調の扉について

木目調の扉は、色合いや柄の違いによって木目の味わいを表現しているため、同一の扉色でも扉によって色合いや柄が異なります。また扉をランダムに配置しているため、隣り合う扉の木目柄は、そろそろ場合とそろわない場合がございます。木目調の特性をご理解のうえご検討ください。また柄(木目)の方向は、エンドパネルやサイドパネル、天井フィルターなどの部位によって扉と異なる場合がございます。詳細は77ページをご覧ください。

# 目 次

## グループ 2

### ラフウッドシリーズ

スリム取手

つや消し



バーンドウッド:  
AJ8[M]

### グロスウッドシリーズ

スリム取手

クリーン扉 光沢



グロスダークウッド:  
AJ7[R]

### クリエカラーシリーズ

スリム取手

クリーン扉 つや消し



クリエダーク:  
AJ6[R]



クリエアイボリー:  
IJ6[R]

## グループ 1

### スタイルウッドシリーズ

ハンドル取手

クリーン扉 つや消し



プレーンウォールナット:  
AJ2[B]



プレーンオーク:  
NJ2[A]



ラスティックアッシュ:  
IJ2[B]



スモークドウッド:  
UJ8[R]



グロスライトウッド:  
IJ7[J]



クリエモカ:  
UJ6[R]



クリエラスク:  
CJ6[R]



クリエパール:  
NJ6[R]



ブリーチドウッド:  
IJ8[R]

シエラスの扉はお手入れのラクなクリーン扉です ※ラフウッドシリーズは除く



**クリーン扉**

汚れが拭き取りやすく、お手入れが簡単な扉です。

**撥油・撥水扉**

EBコートの中でも、特に汚れが拭き取りやすく撥油・撥水性能に優れた扉です。

**高光沢**

つややかな質感が高級感を醸し出す、光沢度の高い扉です。

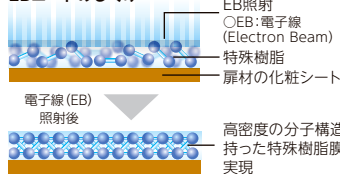
**光沢**

キッチンを鮮やかに演出する、光沢感のある扉です。

**つや消し**

マットな質感が高級感を醸し出す、インテリア性の高い扉です。

### EBコートのしくみ



表面に電子線 (Electron Beam) を照射することで、コート層の分子構造を高密度化。汚れが内部に浸透しにくいので、付いた汚れが簡単に拭き取れます。

○長くお使いいただくために、やわらかい布でお手入れください。  
○PET化粧板を使用した扉は、扉表面を保護するためのコーティング層が照明などの反射で異なった色に見える場合がございます。



# ワークトップ

## 人造大理石トップ

キッチンを引き立てるシャープなデザイン。



### キッチンを引き立てる シャープなライン

(人造大理石トップ・グループ2のみ)

ペニンシュラの収納タイプはリビング側からの見栄えを重視し、無駄な要素を省いたノイズのないデザインを採用。



### 優れた耐熱性を実現

350℃に熱した空の鍋を20分間放置しても、著しい変色・変形はしないことが実証済みです。(当社実験結果)

長くきれいにお使いいただくため、普段のご使用では鍋敷をご使用ください。




### 汚れが染み込みにくい

調味料や洗剤などが浸透しにくいいため、変色や変質がほとんどありません。

## ステンレストップ


キズに強く汚れを拭き取りやすい、先進技術が生んだ次世代のエンボストップ。



拡大

### キズが入りにくい構造

避けられないキズ入りを大きなドットの上面に集中させることで、キズの入る面積を大幅に減少。ステンレスの美しさを長く保つことができます。



スムーズドットエンボス 一般的なステンレス

### 【試験条件】

スコッチブライト(スリーエムジャパン製 S-21の研磨粒子付不織布面側)で1000gの荷重をかけ、摩耗試験機で5回摩耗したものです。

○当社独自基準による試験結果です。製品の傷つきにくさを保証するものではありません。

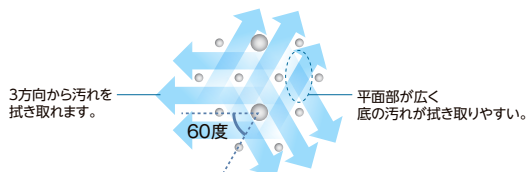
## スムーズドットエンボス

第12回(平成19年度)ステンレス協会賞 優秀賞受賞



### 汚れが拭き取りやすい

高さの異なる大小のドット調エンボスを最適な位置と角度で配置。エンボスの間隔が広いので、ふきんが底まで届きやすく、汚れも拭き取りやすくなっています。



3方向から汚れを拭き取れます。

平面部が広く底の汚れが拭き取りやすい。

## 人造大理石トップ一覧

### グループ 2

スリムデザイン



シルフィーグレー  
LE

硬質なグレーのワークトップは、インテリアとの調和を図り、シックな印象を与えます。



シルフィーベージュ  
LV

柔らかな印象でぬくもりを感じさせるベージュが上品でナチュラルなテイストを演出。



シュガーホワイト  
EW

インテリアや扉カラーに合わせて表情を変える、プレーンで清潔感漂うホワイトです。



スリムでスマートなワークトップにも水返しを設けて実用性に配慮。

### グループ 1



ベーシックホワイト  
QW

白を基調に大理石の持つ風合いを再現しさまざまな扉カラーと上手く調和します。



すっきりとした水返しは機能性とデザイン性を両立。

○ステンレストップは、センターキッチン・ペニンシュラ型には対応しません。

## ステンレストップ一覧



スムースドットエンボス  
AA

キズに強い独自のドット柄はステンレスに豊かな表情を与えます。



シルクエンボス  
KA

表面の細かな凹凸のエンボス柄により温かみのある印象に仕上げました。



水返しは安全性にも配慮した大きなアールを描いたデザイン。

### ワークトップ対応一覧表

○下記以外の組み合わせは対応できません。

対応キッチン	壁付I型・L型		センターキッチン ペニンシュラI型	
	奥行65cm	奥行60cm	奥行97cm	奥行75cm
○ワークトップの写真は右側シンクタイプです。左側シンクも選べます。 シルフイーグレー シルフイーベージュ シュガーホワイト ベーシックホワイト	○	×	○	○
スムースドットエンボス シルクエンボス	○	○	×	×
		○L型は奥行65cmのみ		

○ペニンシュラ型の構造壁対応は、人造大理石トップのグループ1のみで選択できます。

# キッチンパネル

お掃除のしやすさが違う、フラットなキッチンパネル。




## 油汚れが簡単に落として、お手入れしやすい


火や水を使うキッチンまわりの壁は、耐久性はもちろん、清掃性の高さもポイントのひとつ。フラットなキッチンパネルは、油ハネや調味料など調理中に付いた汚れが簡単に拭き取れ、手間をかけずに美しさを長く保てます。

## インテリアとも合わせやすい、3色をラインアップ


### MEシリーズ★



フレッシュホワイト：BW



ラフサンドホワイト：BX



ラフサンドベージュ：BV



国土交通省不燃認定番号 ■MEシリーズ：NM-2183

OMEシリーズは不燃材ですが、じかに炎が当たったり、加熱している鍋等が接触または近接する等により高温に長時間さらされると、表面に変色や焦げが発生する場合がございます。ご使用の際には高温に長時間さらされないようご注意ください。

# シンク

## 人造大理石

色も形もキレイなシンクは、簡単お手入れでキレイが保てます。




### キレイシンク

形がキレイ、色がキレイ、いつもキレイ。人造大理石ならではのやさしい質感を生かしたデザインに加え、継ぎ目のないシームレス加工でお手入れも簡単。いつも清潔なキッチンを保てます。

## +キレイシンク

選べる5カラー



継ぎ目のないシームレス仕上げ。排水口も一体成型のシンプルなデザイン



### てまなし排水口



接合部のリングをなくした、すっきりとした排水口。汚れがたまりやすい溝がないので、お手入れが簡単です。

美しさを長く保てる、信頼性の高い人造大理石



溝や段差がないので、汚れが簡単に拭き取れます。



まだ熱が残る鍋を置いてしまっても、変色・変形が起これにくい性能です。



万が一高い所から缶詰などを落としても、割れにくい特性があります。

お手入れをさらにラクにする、「バリアコートNEO」付もご用意

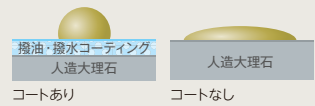


キレイシンク+バリアコートNEOの動画がご覧いただけます。  
5598290471001

バリアコートNEOは、LIXIL独自の技術から生まれた撥油・撥水コート。油や水を強力にはじくので、油汚れはもちろん、水アカやカルキ残りまで落とすやすくなり、毎日のお手入れがさらに簡単になります。

## +キレイシンク +バリアコートNEO

撥油・撥水性に優れたコーティングが汚れをしっかりとらえます。



### 撥油性比較



### 撥水性比較



○コート面のザラツキは特殊添加剤によるものです。○シームレス加工周辺はコーティングがありません。○より長くご愛用いただくための専用お手入れキットや再加工サービス(有料)をご用意しています。



# シンク

## ステンレス

汚れにもキズにも強い、高機能なステンレスシンクをご用意しました。



静音設計



スキットシンク(サイアガラフロー方式)の動画がご覧いただけます。  
5217987188001

### シンク内のどこでも使えるシンクサポート

2つのシンクサポートは使い勝手に合わせて移動しながら便利に作業できます。オプションのどこにでも置くサポートワイヤーと、洗い物をシンク内で水切りできる水切りカゴでさらに効率がアップします。



サポートワイヤー



水切りカゴ

○ワークトップとシンクサポートにはわずかな段差があります。

### スキットシンク

「お手入れやすさ」と「片付けやすさ」に優れたこれからの基準となるシンクです。



#### スムーズに水が流れる ナイアガラフロー方式

シンク奥に汚れた水を捉える幅広の段差を設けるとともに、どこからでも段差に向かってスピーディに水が流れる底面形状を実現しました。

#### ワイドなポケット

複数の洗剤とスポンジが置けるからシンクまわりがすっきり。資源ゴミの水切りにも使えます。



#### ステンレス排水口も選択可能です

排水口をステンレスで仕上げているので、汚れにくくお手入れもとても簡単です。○標準は樹脂排水口です。



排水フタ



排水口



ゴミカゴ

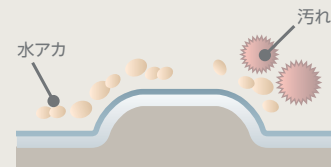
### ステンレスシンク共通特長

ダブルの効果でお手入れをさらにラクにする、デュアルコート付もご用意

汚れを落としやすくする

#### デュアルコート<sup>※1</sup>

水や汚れをはじく特殊な樹脂成分で汚れを拭き取りやすく。



水アカ

汚れ

※1 コーティングの劣化や剥がれに対しての再加工サービス(有料)をご用意もしています。内容や金額などについて、詳しくは当社までお問い合わせください。

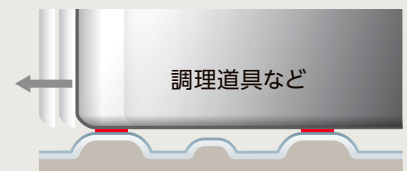
※2 スムースドットエンボスは、デュアルコートなしのシンクには付きません。



キズを入りにくくする

#### スムースドットエンボス<sup>※2</sup>

調理道具の底は大きなドット上面のみに触れるのでキズの入る面積が減少。



調理道具など



静音設計

#### 水ハネ音が静かな静音設計

シンクの裏面に振動を軽減する素材を貼ることで、水ハネ音を抑えた静かなシンクです。

# ナイアガラフロー方式

独自の底面形状と段差のコンビネーションで、汚れをキレイに洗い流せます。



Wサポートシンクナイアガラフロー方式の動画がご覧いただけます。  
962630076002



ステンレスシンク

シンク奥の段差に向けて汚れやゴミをスムーズに洗い流せます。  
幅広の段差で捉えた水はそのまま排水口へと流れ込みます。



食器などに残った汚れは段差に向けて流せます。汚れがシンクに戻りにくいので、シンク内に汚れを広げず洗い物ができて、後のお手入れがラクになります。



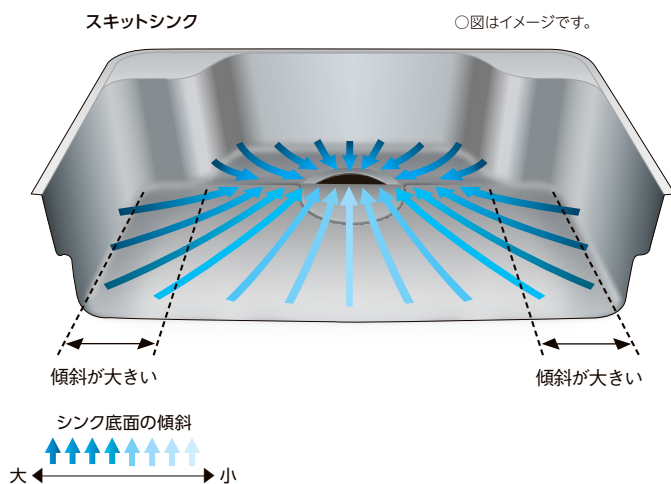
スポンジなどから落ちる水滴は、段差の下で受け止めます。カルキ残りの原因になる水滴が、シンク全体に広がるのを防ぐことができます。



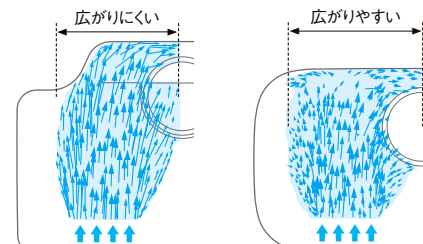
シンクの底に落ちた汚れやゴミを素早く洗い流せるため、お手入れにかかる時間を短縮。使用する水量も抑えられます。

## 水流の広がりを抑えて、素早く段差に流し込むナイアガラフロー方式

底面の傾きが左右の両端にいくほど大きくなる新形状。水が広がりにくく段差へ向かってスムーズに流れるため、シンク内のどこからでも効率よく排水できます。



## 水の流れを比較 ※1



ナイアガラフロー方式は、従来シンクに比べて水流が広がりにくく、水が直線的に流れます。  
○イラストはWサポートシンクの場合です。  
※1 当社流体解析に基づき、水の流れを可視化したイメージです。

# シンク 一覧

シンクのタイプ		人造大理石 キレイシンク		ステンレス スキットシンク		
		<p>●水栓の位置は左右の選択ができます。また浄水器設置用タイプもご用意しています。</p> 				
<p>排水口のタイプ</p> 						<p>ステンレス排水口</p>  <p>樹脂排水口</p> 
シンクのコーティング		バリアコートNEO	コートなし	デュアルコート (スムーズドットエンボス)	コートなし (エンボスなし)	
ワークトップ	人造大理石	壁付けI型・L型 奥行65cm	○	○	○	○
		センターキッチンI型 奥行97・75cm	○	○	○	○
		壁付けI型 奥行60cm	×	×	○	○
	ステンレス	壁付けI型・L型 奥行65cm	×	×	○	○
		壁付けI型 奥行60cm	×	×	○	○
各シンクの特長		<ul style="list-style-type: none"> <li>●隅々までお手入れしやすいシンク形状&amp;シームレス仕上げ。</li> <li>●カラフルな5カラー。</li> <li>○エプロンはシンクと成型方法が異なるため、色やつやが若干異なります。</li> </ul>		<ul style="list-style-type: none"> <li>●水ハネ音が静かな静音設計。</li> <li>●大容量の大きなポケット。</li> <li>●スムーズに水が流れるナイアガラフロー方式。</li> </ul>		
付属品		<p>まな板スタンド付ワイヤーポケット※1</p>  <p>お手入れセット:メラミンスポンジ・ナイロンタワシ・耐水ペーパー(#320)・お手入れ説明書 ○コートありのシンクには付属されません。</p>		<p>まな板スタンド付ワイヤーポケット※1</p> 		
シンクサポート (オプション)		 <p><b>サポートワイヤー</b> JVMT★ ¥7,000 W19.6×D44.5×H6.3cm ●ステンレス製</p>	 <p><b>水切りカゴ</b> JVMK★ ¥8,000 W22.3×D44.7×H15.2cm ●ステンレス製</p>	 <p><b>サポートワイヤー</b> VSMTS★ ¥7,000 (ステンレストップ用) VSMTZ★ ¥7,000 (人造大理石トップ用) W18.6×D41.3×H4.6cm ●ステンレス製</p>	 <p><b>水切りカゴ</b> VSMK★ ¥8,000 W20.6×D43.2×H13.2cm ●ステンレス製</p>  <p><b>シンクポケットディバイダー</b> VFDVD★ ¥1,000 W2×D7×H9.4cm ●樹脂製</p>	



ステンレス  
ラウンド68シンク



ステンレス排水口



樹脂排水口



デュアルコート (スムーズドットエンボス)	コートなし (エンボスなし)
○	○
○	○
○	○
○	○
○	○

- コンパクトでも作業しやすいラウンド形状。
- 水ハネ音が静かな静音設計。

まな板スタンド付ワイヤーポケット



**サポートワイヤー**  
XVMPS★ ¥7,000  
(ステンレストップ用)  
W22.7×D41.5×H2.4cm  
XVMPZ★ ¥7,000  
(人造大理石トップ用)  
W22.7×D41.5×H2.8cm  
●ステンレス製



**水切りカゴ**  
QPMK★ ¥8,000  
W20×D43×H13.3cm  
●ステンレス製

■キレイシンクカラーバリエーション



シュガーホワイト：E



ライムグリーン：I



ブロッサムピンク：M



ハニーイエロー：N



マロンベージュ：F

■排水口の仕様

仕様	種類	てまなよし排水口	ステンレス排水口	樹脂排水口
リングレス構造		●		
ステンレス製		—	●	
樹脂製		—	—	●

※1 まな板スタンドなしのワイヤーポケットもご用意しています。写真はスキットシンクです。



その他シンクサポート



**セットボウル**  
SSS-SB★  
¥1,400  
W32.5×D35×H14cm  
●樹脂製



**排水カップフタ**  
SHF-1★  
¥1,300  
●樹脂製  
○スキットシンク、ラウンド68シンク

〈排水部品について〉

排水用ジャバラホースはシンクに含まれません。必要に応じてジャバラホース排水セット、または直管配管排水セットを別途手配してください。

○排水部品については290ページをご覧ください。

- ジャバラホース排水セット HJHSET2NT ¥1,000
- 直管配管排水セット HTHSET1NT ¥3,000

# 水栓金具・浄水器

## ハンズフリー水栓

### ハンズフリー水栓 A10 タイプ・浄水器ビルトイン型

手を使わずに水が出て、シンク作業がススイはかどる水栓です。



JF-NA412S(N)-JG5(シルバー) **P16** JF-NA412S(N)BKJG5(ブラック) **P15** JF-NA412S(N)GJG5(シャインニッケル) **P37**

#### 機能性

#### 吐水・止水の操作がいない賢い水栓

吐水口に内蔵されたセンサーが、手や物を感知して吐水と止水を自動で行います。(自動モード)



吐水口の下に洗い物を差し入れるとセンサーが感知して、自動的に吐水します。

吐水口の下に洗い物がある間は、水を出し続けます。

吐水口から洗い物を遠ざけるとセンサーが感知して、自動的に止水します。

○安全のため、自動モードで高温の湯(約50℃以上)を出そうとすると、自動で止水します。高温の湯を使用する場合は手かざしセンサーをご使用ください。

#### 従来のセンサーが苦手だった物も感知

「黒い物」「鏡面の物」「透明の物」など、これまでのセンサーでは感知しづらかった物でも、感知精度が向上しました。



○自動モードの場合、対象物の色の濃度や形によっては感知しにくいことがあります。

購入前にご確認ください。

- センサーは赤外線を透過してしまうガラスなどでできた食器や調理器具などは感知しにくい場合がございます。
- 食器や調理器具の色や形によって感知しにくい場合がございます。
- 自動モードの場合、連続吐水時間は1分です。それを超えると自動的に止水します。
- 安全のため、自動モードで高温の湯を出そうとすると自動で一旦止水します。ただし解除してご使用いただくことができます。
- 吐水口の位置により、プレートなどのシンク奥部分やシンク端にセンサーが反応し吐水するおそれがあります。

#### 料理にも適したおいしい水

#### X-Water

LIXIL 独自の高性能カートリッジから生まれる浄水は、飲み水としてはもちろん料理にもぴったり。苦みや雑味を抑えて、素材の味をおいしく引き立てます。

#### 浄水カートリッジ交換表示

カートリッジの交換時期が近づくと操作パネル上でお知らせ表示。ひと目で確認できるので、見落としもなく安心です。

#### 17+2物質除去

日本産業規格(JIS S 3201)に定められた除去対象17物質に加え、浄水器協会の規格基準「鉄・アルミニウム」までも除去する高性能なカートリッジを採用しています。

**17+2**  
物質除去

#### 浄水の吐水

手かざしセンサーで浄水を吐水・止水できます。

#### 吐水口引出



吐水口を引き出せるので、シンクのお掃除の際にも便利です。

#### 清掃性



#### お掃除楽々台座

台座がスカート状になっているので、水栓下部の汚れを簡単に拭き取れます。

#### センサー水栓って、こんなときはどうなるの?

**Q.** シンクに物を置いても、勝手に水が出たりしないの?



**A.** 感知範囲が設定されています

止水時のセンサーの感知範囲はシンク内の物を感知しないように設定されています。吐水中は作業性を損なわないように感知範囲が広がるようになっています。

- センサー機能を使いたくないときは解除することもできます。(ON/OFF設定あり)
- 吐水開始時の感知エリアは約150mmに変更可能。

**Q.** ため水やかけ流しをしたいときは、どうすればいいの?

**A.** 「手かざしセンサー」で連続吐水できます

水栓上部のセンサーに手をかざすことで、連続して吐水できます。水を止めるときはもう一度センサーに手をかざします。





## ひろびろシャワー

水が広がるひろびろシャワーで、洗い物の効率アップを実現します。



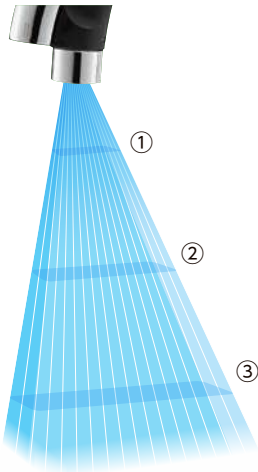
ひろびろシャワーの動画をご覧いただけます。  
5856090415001

### 扇のように薄く広がるシャワー

スポット微細シャワー<sup>※1</sup>の洗浄力そのまま、一度に広い範囲を洗えるシャワーです。従来のシャワーより洗浄効率がよく、作業がはかどります。※1 ハンズフリー水栓の場合



水流を1方向だけに広げることでシャワーの拡散を抑え、洗浄力を維持します。



### 洗う高さを変えるだけでさまざまな洗い物に対応

シャワーが下に行くほど広がるため、水を当てる高さを変えることで洗う物に適したシャワーの幅が選べ、小さな物から大きな物まで効率よく洗えます。

#### ① コップを洗う



小さな食器や調理小物が洗いやすい高さです。

#### ② 食材を洗う



食材や中サイズの食器を洗うのにちょうどよい高さです。

#### ③ 大きな物を洗う



大きな食器や調理道具を効率よく洗える高さです。

### ひろびろサイズのシャワーで洗い物をスピードアップ

一度に広い面積を洗い流せるため、洗い物の時間を短縮でき、作業がはかどります。

#### お皿の予洗い時間を約39%削減<sup>※2</sup>



##### 従来のシャワー

水の当たる範囲が狭く、汚れを洗い流すのに時間がかかります。



##### ひろびろシャワー

水の当たる範囲が広く、一度に多くの汚れを洗い流せます。

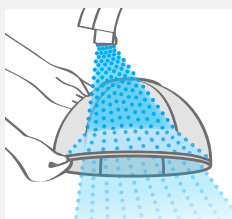
※2 削減効果はハンズフリー水栓の場合です。

試験条件：皿(24cm)3枚に疑似汚れを塗布し、食器洗い乾燥機に入れる前の予洗いを、ひろびろシャワーとスポット微細シャワー(当社従来品のハンズフリー水栓)のそれぞれで水流(水温36℃、4.3ℓ/分の流量)のみで行い、ひろびろシャワーの時短率を算出。被験者40人による実験の平均値(当社調べ)。オールインワン浄水栓の場合は、約36%削減[4.6ℓ/分の流量、その他は同一の試験条件により、当社従来品の微細シャワー(オールインワン浄水栓)と比較]。効果は、食器の種類、汚れの種類、汚れの付着具合、水温、水量、洗浄方法その他実際の使用環境により異なります。

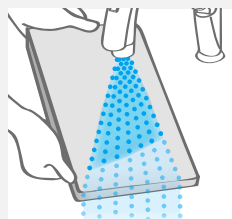
○写真はイメージです。油污れ等は食器等を洗う前に拭き取るなど、排水による環境負荷の低減にご配慮ください。

#### こんなシーンで効果を発揮!

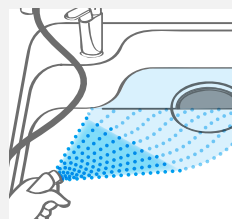
調理途中の洗い物や後片付け、掃除など、水を使うさまざまな作業の効率を高めます。



水が通り抜けてしまうザルなどのすすぎ洗い



まな板やフライパンなど大きな道具の洗い物



シンク底面の洗い流しやすさ

### ひろびろシャワー対応水栓



#### ハンズフリー水栓

- A10タイプ
- A9タイプ
- B8タイプ



#### オールインワン浄水栓

- AKタイプ

# 水栓金具・浄水器

## オールインワン浄水栓

美しく、使いやすく。スタイリッシュなフォルムに、多彩な機能を搭載しました。

X-Water



JFAK461SYX(N)JG5T(ひろびろシャワータイプ) P38



GOOD DESIGN

reddot design award  
winner 2019

### ▶ エコ性能

#### エコハンドル

お湯が混合する位置はクリックでお知らせ。お湯を無意識に使うことがないため、無駄な給湯エネルギーを使いません。



GOOD DESIGN

### ▶ 清掃性

#### お掃除楽々台座


台座がスカート状になっているので、水栓下部の汚れを簡単に拭き取れます。



### ▶ 機能性

#### 浄水カートリッジをスマートに内蔵

浄水カートリッジは水栓本体に内蔵されているため、ワークトップ上で簡単に交換でき、おいしい水が手軽に楽しめます。



#### 「たっぷりキレイ浄水」でカートリッジ寿命2倍

浄水性能が大幅に進化。除去できる対象物質も拡大されて、カートリッジ寿命も当社従来品の2倍※1になりました。

※1 JF-K11タイプと当社従来品 JF-21タイプとの比較

#### 専用アプリでカートリッジ交換時期を管理

専用アプリでカートリッジ交換時期を管理できます。交換シールも付属します。「ウォーターフィルター」「Water Filter」で検索するか、水栓に同梱されている取扱説明書をご確認ください。

#### 簡単操作の「くるプッシュ切替」浄水シャワーにも対応

ダイヤル切替(シャワーと整流)とプッシュ切替(浄水と原水)の4段階吐水。簡単操作で浄水シャワーでの野菜洗いもラクラクです。



シャワー / 整流  
ダイヤル切替

浄水 / 原水  
プッシュ切替



整流 ひろびろシャワー  
○写真はAKタイプの場合。  
○浄水シャワーには給水圧力0.17MPa以上(流動時、水栓根元)が必要です。

#### 吐水口引出

吐水口を引き出せるので、シンクのお掃除の際にも便利です。



## ウォーターサーバーやペットボトル水よりも浄水栓がおすすめです。

水をおいしく飲むだけであれば、ウォーターサーバーの利用やペットボトル水の購入などでも可能です。しかし、住環境をトータルに考えるLIXIL だからこそ、おいしさだけではなく、たくさんのメリットがある浄水栓をおすすめします。

ペットボトル	オールインワン用カートリッジ	ビルトイン用カートリッジ
約50円/ℓ	約3.5円/ℓ※2	約2円/ℓ※2
	※2 JF-K11タイプ ○2018年10月時点LIXIL調べ。	

### コストが抑えられる

一般的なペットボトル水が、約50円/ℓなのに対し、ビルトインタイプならわずら約2円/ℓ、オールインワンタイプでも約3.5円/ℓとおトクです。



### キッチンが広々使える

カートリッジは場所を取らないので買だめしたペットボトルや、ウォーターサーバーの替えタンクなどのように保管場所に悩む必要がありません。



### 手間がかからない

ペットボトルの持ち運びやタンク交換などの重労働は、必要ありません。また、空のペットボトルを処理するなどの必要もなく、手間がかかりません。

## 浄水器専用水栓 ナビッシュ ビルトイン型

スリムなグースネックデザインに、便利なタッチレス機能をプラスしました。

X-Water



JF-ND701 (N)-JG S77



reddot award 2015  
winner



### ▶ 清掃性

#### お掃除楽々台座

台座がスカート状になっているので、水栓下部の汚れを簡単に拭き取れます。



JF-WA505A(N)-JG P46

### ▶ 機能性

#### タッチレス操作

先端のセンサーに手をかざすだけで吐水・止水を操作できるので、ムダな動きが減って調理がはかどります。



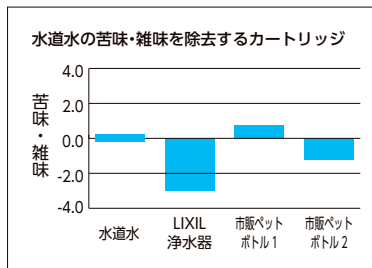
#### 浄水カートリッジ交換表示

カートリッジの交換時期が近づくと操作パネル上でお知らせ表示。ひと目で確認できるので、見落としもなく安心です。



### おいしさ

LIXILでは、さまざまな水の味を研究し、おいしさには「苦味・雑味」を取り除くと効果的と判断しました。LIXILの浄水は雑味が少なく、炊飯米やお茶なども、本来の旨味を引き立たせます。



○(株)インテリジェントセンサーテクノロジー社における味覚センサー測定結果。水道水を基準(ゼロ)としてLIXILの浄水器でろ過した水を測定。

## 浄水器専用水栓 カートリッジ内蔵型

カートリッジ内蔵なのにコンパクトなボディ。シンクまわりがすっきりとします。



JF-WA505A(N)-JG P46

### ▶ 機能性

#### カートリッジは交換が簡単

コンパクトタイプのカートリッジを水栓本体に内蔵。ワークトップ上で簡単にカートリッジ交換ができます。



### ▶ 清掃性

#### お掃除楽々台座

台座がスカート状になっているので、水栓下部の汚れを簡単に拭き取れます。





# 水栓金具・浄水器 一覧

## 水栓金具 (浄水機能付)

ハンズフリー水栓			オールインワン浄水栓		
LIXIL製	LIXIL製	LIXIL製	LIXIL製	LIXIL製	LIXIL製
					
<p>節水 A1 節湯 AB 17+2 除去</p> <p>A10タイプ・浄水器ビルトイン型 (カートリッジ1本付) <b>P37</b></p> <p>一般地用: JF-NA412SGJG5★ 寒冷地用: JF-NA412SNGJG5★ ¥228,000</p>	<p>節水 A1 節湯 AB 17+2 除去</p> <p>A10タイプ・浄水器ビルトイン型 (カートリッジ1本付) <b>P15</b></p> <p>一般地用: JF-NA412SBKJG5★ 寒冷地用: JF-NA412SNBKJG5★ ¥222,000</p>	<p>節水 A1 節湯 AB 17+2 除去</p> <p>A10タイプ・浄水器ビルトイン型 (カートリッジ1本付) <b>P16</b></p> <p>一般地用: JF-NA412S-JG5★ 寒冷地用: JF-NA412SN-JG5★ ¥167,000</p>	<p>節水 C1 節湯 B 12 除去</p> <p>AKタイプ・分岐口付エコハンドル (カートリッジ1本付) <b>P18</b></p> <p>一般地用: JFAK461SYXB-JG5★ 寒冷地用: JFAK461SYXNB-JG5★ ¥63,000</p>	<p>節水 C1 節湯 B 12 除去</p> <p>AKタイプ・エコハンドル (カートリッジ1本付) <b>P38</b></p> <p>一般地用: JFAK461SYXJG5T★ 寒冷地用: JFAK461SYXNJG5T★ ¥54,000</p>	
<p>浄水機能 ひろびろシャワー</p> <p>スポット微細シャワー 微細シャワー</p> <p>泡沫吐水 お掃除楽々台座</p> <p>ルミナスサイン 吐水口引出</p>	<p>浄水機能 ひろびろシャワー</p> <p>スポット微細シャワー 微細シャワー</p> <p>泡沫吐水 お掃除楽々台座</p> <p>ルミナスサイン 吐水口引出</p>	<p>浄水機能 ひろびろシャワー</p> <p>スポット微細シャワー 微細シャワー</p> <p>泡沫吐水 お掃除楽々台座</p> <p>ルミナスサイン 吐水口引出</p>	<p>浄水機能 ひろびろシャワー</p> <p>スポット微細シャワー 微細シャワー</p> <p>泡沫吐水 お掃除楽々台座</p> <p>ルミナスサイン 吐水口引出</p>	<p>浄水機能 ひろびろシャワー</p> <p>スポット微細シャワー 微細シャワー</p> <p>泡沫吐水 お掃除楽々台座</p> <p>ルミナスサイン 吐水口引出</p>	
<p>カートリッジ仕様: ビルトイン型 水栓金具にはカートリッジが1本付属しています。</p> <p>別売カートリッジ番: JF-45N-SW* (1本/セット) ¥18,000</p> <p>○ラウンド68シンクへの設置はできません。 ○単品販売は行っていません。</p>	<p>カートリッジ仕様: ビルトイン型 水栓金具にはカートリッジが1本付属しています。</p> <p>別売カートリッジ番: JF-45N-SW* (1本/セット) ¥18,000</p> <p>○ラウンド68シンクへの設置はできません。 ○単品販売は行っていません。</p>	<p>カートリッジ仕様: ビルトイン型 水栓金具にはカートリッジが1本付属しています。</p> <p>別売カートリッジ番: JF-45N-SW* (1本/セット) ¥18,000</p> <p>○ラウンド68シンクへの設置はできません。 ○単品販売は行っていません。</p>	<p>カートリッジ仕様: 水栓内蔵型 水栓金具にはカートリッジが1本付属しています。</p> <p>別売カートリッジ番: JF-K11-B-JG* (2本/セット) ¥16,600</p> <p>○別売の分岐止水栓が必要です。 ○左側が給湯接続、右側が給水接続となります。 ○単品販売は行っていません。</p>	<p>カートリッジ仕様: 水栓内蔵型 水栓金具にはカートリッジが1本付属しています。</p> <p>別売カートリッジ番: JF-K11-B-JG* (2本/セット) ¥16,600</p> <p>○単品販売は行っていません。</p>	

○ハンズフリー水栓、タッチレス水栓は商品の機能上、設置に際して制約がありますのでご確認ください。 ○浄水は水(35℃以下)のみ使用可能です。  
○オールインワン浄水栓は給水圧力0.17MPa以上(流動時、水栓根元)が必要です。0.05MPa以上であれば浄水シャワー以外のモード(浄水吐水、原水吐水、原水シャワー)はご使用になれます。  
○カートリッジについて詳細は95ページをご覧ください。

## 水栓金具

ハンズフリー水栓		ハンドシャワー水栓		タッチレス水栓ナビッシュ		シングルレバー水栓	
LIXIL製	LIXIL製	LIXIL製	LIXIL製	LIXIL製	LIXIL製	LIXIL製	LIXIL製
							
<p>節水 A1 節湯 C1 節湯 AB</p> <p>A9タイプ・エコセンサー付 <b>P28</b></p> <p>一般地用: SF-NA492S-JG5★ 寒冷地用: SF-NA492SN-JG5★ ¥144,000</p>	<p>節水 A1 節湯 AB</p> <p>B8タイプ <b>P29</b></p> <p>一般地用: SF-NB482SX-JG5★ 寒冷地用: SF-NB482SXN-JG5★ ¥107,000</p>	<p>節水 C1 節湯 B</p> <p>クロマレ・エコハンドル <b>S84</b></p> <p>一般地用: SF-HB452SYXJG5★ 寒冷地用: SF-HB452SYXNJG5★ ¥60,000</p>	<p>節水 A1 節湯 AB</p> <p>B5タイプ <b>S47</b></p> <p>一般地用: SF-NB451SX-JG5★ 寒冷地用: SF-NB451SXN-JG5★ ¥78,000</p>	<p>節水 C1 節湯 B</p> <p>クロマレ・エコハンドル <b>P42</b></p> <p>一般地用: SF-WM420SYXJGT★ 寒冷地用: SF-WM420SYXNJGT★ ¥29,000</p>			
<p>浄水機能 ひろびろシャワー</p> <p>スポット微細シャワー 微細シャワー</p> <p>泡沫吐水 お掃除楽々台座</p> <p>ルミナスサイン 吐水口引出</p>	<p>浄水機能 ひろびろシャワー</p> <p>スポット微細シャワー 微細シャワー</p> <p>泡沫吐水 お掃除楽々台座</p> <p>ルミナスサイン 吐水口引出</p>	<p>浄水機能 ひろびろシャワー</p> <p>スポット微細シャワー 微細シャワー</p> <p>泡沫吐水 お掃除楽々台座</p> <p>ルミナスサイン 吐水口引出</p>	<p>浄水機能 ひろびろシャワー</p> <p>スポット微細シャワー 微細シャワー</p> <p>泡沫吐水 お掃除楽々台座</p> <p>ルミナスサイン 吐水口引出</p>	<p>浄水機能 ひろびろシャワー</p> <p>スポット微細シャワー 微細シャワー</p> <p>泡沫吐水 お掃除楽々台座</p> <p>ルミナスサイン 吐水口引出</p>			
<p>○ラウンド68シンクへの設置はできません。 ○単品販売は行っていません。</p>	<p>○単品販売は行っていません。</p>						<p>○単品販売は行っていません。</p>

## 浄水器内蔵シングルレバー水栓

LIXIL製



節湯 C1 節湯 B 12 除去 高硬度除去

FSタイプ・エコハンドル

(カートリッジ1本付) S97

一般地用: JF-AF442SYXJG★

寒冷地用: JF-AF442SYXNJG★

¥35,000

浄水機能	ひろびろシャワー
スポット微細シャワー	微細シャワー
泡沫吐水	お掃除楽々台座
ルミナスサイン	吐水口引出

カートリッジ仕様: 水栓内蔵型  
水栓金具にはカートリッジが1本付属しています。

別売カートリッジ温器: JF-21-TJG\* (3本/セット) ¥12,800

## 節湯水栓・節水水栓の種類とその効果

日本バルブ工業会の定める「(一社)日本バルブ工業会自主基準」、建築物省エネ法の「省エネ基準(エネルギー消費性能基準)」、エコまち法の「低炭素建築物認定基準」において、そのエコ効果が認められている水栓の機種・機能は、下表の通りで、節湯種類・使用される空間別に削減率が設定されています。

	基準名			対象機種・対象機能 (削減率)
	(一社)日本バルブ工業会 自主基準	省エネ基準 (エネルギー消費性能基準)※1 住宅事業建築主の判断基準	低炭素建築物認定基準※1 (定量的評価項目)	
節湯水栓	手元止水	節湯 A	節湯 A1	タッチレス水栓 (9%)
	小流量吐水	節湯 B		スポット微細シャワー (17%) 微細シャワー (17%) 泡沫吐水 (17%)
	水優先吐水		節湯 C1	エコハンドル (9%) エコセンサー (9%)
	上記の複合	節湯 AB	節湯 A1 節湯 C1	節湯A1・AB (24%) 節湯C1・B (24%) 節湯A1・C1・AB (31%)

- 節湯水栓の対象はシングルレバー湯水混合水栓、サーモスタット湯水混合水栓です。
- 2バルブ湯水混合水栓は、他の形式に比べ湯温度調整が困難であるために無駄な湯水の消費が増えると考えられているため、節湯水栓の対象外とする。
- 本表に掲載されている情報は、2020年10月現在の情報であり、今後変更される場合があります。詳細は、公式HP: [https://www.biz-lixil.com/service/law/energy-saving/products/faucet\\_top.html](https://www.biz-lixil.com/service/law/energy-saving/products/faucet_top.html)をご覧ください。
- 節湯C1の削減率は、地域によって異なりますが、東京が含まれる「地域6」の値を採用しております。
- ※1 「省エネ基準」、「低炭素建築物認定基準」については、どちらも住宅部分の基準に関する記載となります。(非住宅部分の基準は異なります。)
- 本カタログでは、節湯水栓の定義・基準を満たしている水栓の節湯効果は、その判定基準で表しています。(国研)建築研究所「平成28年省エネルギー基準に準拠したエネルギー消費性能の評価に関する技術情報(住宅)」における、「東京・4人世帯」の条件にて算出し、上記基準を統合して削減量を試算しています。

○水栓金具の維持管理については181ページをご覧ください。

## シングルレバー水栓

LIXIL製



節湯 C1 節湯 B

ノルマーレス・エコハンドル

P44

一般地用: SF-WL420SYXJGT☆

寒冷地用: SF-WL420SYXNJGT☆

¥24,000

浄水機能	ひろびろシャワー
スポット微細シャワー	微細シャワー
泡沫吐水	お掃除楽々台座
ルミナスサイン	吐水口引出

○単品販売は行っていません。

## 主な特長のご紹介



お湯が混合する位置はクリックでお知らせ。混合

浄水機能

1本の水栓で浄水も使えるのでシンクまわりがすっきりします。

スポット微細シャワー

洗浄性に優れた密度の高いシャワー。水ハネを大幅に低減します。

泡沫吐水

水流に泡を含ませた肌触りのやさしいシャワーです。

ルミナスサイン

光の色の変化で吐水温度を表示。適温がひと目でわかります。

レバーハンドルの位置が使いやすい正面のときに水だけを吐水するので、無意識でのお湯の使用を防ぎ光熱費を節約できます。

ひろびろシャワー

洗浄に適した広さと勢いがあり、水ハネも少ない扇状に広がるシャワーです。

微細シャワー

洗浄に適した勢いがあり、水ハネも少ないシャワーです。

お掃除楽々台座

台座が汚れを拭き取りやすいスカーフ状なのでお掃除が簡単です。

吐水口引出

ホースが伸びるので、シンクの隅々まで吐水が届きシンク清掃も簡単です。






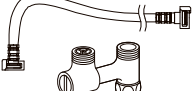
# 水栓金具・浄水器 一覧



浄水器		浄水器専用水栓	
浄水器専用水栓ナビッシュ			
LIXIL製	パナソニック製	LIXIL製	LIXIL製
			
<b>17+2</b> 除去	<b>16+2</b> 除去	<b>17+2</b> 除去	<b>17</b> 除去
ビルトイン型 (カートリッジ1本付) <b>S77</b> 一般地用: JF-ND701-JG ★ 寒冷地用: JF-ND701N-JG ★ ¥89,000	還元水素水生成器 (カートリッジ1本付) <b>P35</b> 一般地用: TK-HB41JG -02 ★ ¥159,500 <b>医療機器認証品</b> 医療機器認証番号: 226AKBZX00128000 ○管理医療機器販売の届出をされている業者様よりお求めください。 ○凍結の恐れのある所には設置できません。寒冷地仕様ではありません。	ビルトイン型 (カートリッジ1本付) <b>S61</b> 一般地用: JF-WA501-JG ★ 寒冷地用: JF-WA501N-JG ★ ¥64,000	カートリッジ内蔵型 (カートリッジ1本付) <b>P46</b> 一般地用: JF-WA505A-JG ★ 寒冷地用: JF-WA505AN-JG ★ ¥38,000
吐水口先端のセンサーに手をかざすだけで薬々吐水。カートリッジの交換時期が近づくと、水栓操作パネルに「交換」のお知らせを表示します。	胃腸症状の改善に効果がある還元水素水をはじめ、弱酸性水、浄水を生成。	カートリッジの次回交換月を表示するので安心です。	ワークトップ上で簡単にカートリッジ交換ができます。
カートリッジ仕様: ビルトイン型 浄水器にはカートリッジが1本付属しています。 別売カートリッジ番番: JF-45N-SW* (1本/セット) ¥18,000	カートリッジ仕様: ビルトイン型 浄水器にはカートリッジが1本付属しています。 別売カートリッジ番番: TK-HB41C1JG* (1本/セット) ¥15,700 <b>○飲みはじめは還元水素水弱から始めてください。</b>	カートリッジ仕様: ビルトイン型 浄水器にはカートリッジが1本付属しています。 別売カートリッジ番番: JF-45N-SW* (1本/セット) ¥18,000	カートリッジ仕様: 水栓内蔵型 浄水器にはカートリッジが1本付属しています。 別売カートリッジ番番: JF-54-JG* (1本/セット) ¥6,000

○浄水器の取り付けには、シンクへの穴加工 (¥2,000) が必要です。


## 止水栓

■アングル形		ドライバー式	
			
単品	LF3V(55)KJG ★	¥4,200	
2個セット	SLF3V(55)KJG ★	¥8,400	
■ストレート形		ドライバー式	ドライバー式(ラウンド68シンク用)
			
水栓金具用 (単品)	高さ 90cm 用	LF3SV(470)KJG ★	¥6,000
	高さ 85cm 用	LF3SV(420)KJG ★	¥6,000
水栓金具用 (2個セット)	高さ 80cm 用	LF3SV(370)KJG ★	¥6,000
	高さ 90cm 用	SLF3SV(470)KJG ★	¥12,000
浄水器用 (単品)	高さ 85cm 用	SLF3SV(420)KJG ★	¥12,000
	高さ 80cm 用	SLF3SV(370)KJG ★	¥12,000
浄水器用 (2個セット)	高さ 90cm 用	LF3SV(470)KJG ★	¥6,000
	高さ 85cm 用	LF3SV(420)KJG ★	¥6,000
浄水器用 (単品)	高さ 80cm 用	LF3SV(370)KJG ★	¥6,000
	高さ 90cm 用	SLF3SV(470)KJG ★	¥12,000
浄水器用 (2個セット)	高さ 85cm 用	SLF3SV(420)KJG ★	¥12,000
	高さ 80cm 用	SLF3SV(370)KJG ★	¥12,000

■分岐金具		■止水栓取付枠	
		名称	止水栓取付枠
名称	浄水器用分岐金具	品番	STPD070-DH
品番	MSA-002 ★	価格	¥1,500
価格	¥4,000		
備考	○一般地・寒冷地用共通 JF-ND701(N)-JG 用		

■分岐止水栓	
	
名称	分岐止水栓・ストレート管タイプ
品番	一般地用: LF3SGQ13F-JG ★ 寒冷地用: LF3SGQ13FU-JG ★
価格	¥9,000
備考	○緊急止水弁付です。 ○商品の構造上、設置に際して制約がありますのでご確認ください。 JFAK461SYX(N)BJG5 用

オールインワン浄水栓分岐口付は、正面向かって左側が給湯接続、右側が給水接続となります。



■ 上記以外の水栓に接続する分岐止水栓は、当社では用意しておりません。接続する食器洗い乾燥機などのメーカーにお問い合わせください。

より、おいしい水を

日本の水道水は、50項目の水質基準をクリアした安全なものですが、消毒のための塩素などが原因となって、水の味を損ねる場合がございます。LIXILの浄水器は、JIS規格や浄水器協会の規格基準（JWPAS B）の物質を除去するカートリッジで気になるにおいや濁りなどを取り除き、より安心して美味しい水をご提供します。

● 水栓本体・浄水カートリッジ組み合わせ一覧

表内の「●」は水栓に付属しているカートリッジと同仕様です。「○」は選択可能なカートリッジです。

			水栓金具(浄水機能付)・浄水器交換用カートリッジ											
			ビルトイン型		水栓内蔵型									
			JF-45N-SW	TK-HB41C1JG	JF-54-JG	JF-53-JG	JF-K12-D-JG	JF-K11-B-JG	JF-K10-B-JG	JF-22-F-JG	JF-21-T-JG	JF-20-TK-SW		
			¥18,000	¥15,700	¥6,000	¥5,000	¥22,400	¥16,600	¥12,800	¥15,800	¥12,800	¥9,800		
ハンズフリー水栓	P37	A10タイプ・浄水器ビルトイン型	一般地用:JF-NA4125GJG5	●										
	P15		寒冷地用:JF-NA4125NGJG5											
	P16		一般地用:JF-NA4125BKJG5	●										
オールインワン浄水栓	P18	AKタイプ・分岐口付エコハンドル	一般地用:JFAK461SYXBJG5				○	●	○					
	P38	AKタイプ・エコハンドル	寒冷地用:JFAK461SYXNJG5T				○	●	○					
浄水器内蔵シングルレバー水栓	S97	FSタイプ・エコハンドル	一般地用:JF-AF442SYXJG							○	●	○		
浄水器専用ナビス水栓	S77	ビルトイン型	一般地用:JF-ND701-JG	●										
	P35	還元水素水生成器	一般地用:TK-HB41JG-02		●									
	S61	ビルトイン型	一般地用:JF-WA501-JG	●										
浄水器専用ナビス水栓	P46	カートリッジ内蔵型	一般地用:JF-WA505A-JG			●	○							
			寒冷地用:JF-WA505AN-JG											
備考			数量	1本	1本	1本	1本	4本セット	2本セット	2本セット	4本セット	3本セット	3本セット	
			カートリッジの交換目安(1本分)	約12ヶ月(25L/日使用の場合)	約12ヶ月(30L/日使用の場合)	約4ヶ月(10L/日使用の場合)	約4ヶ月(10L/日使用の場合)	約4ヶ月(10L/日使用の場合)	約8ヶ月(10L/日使用の場合)	約8ヶ月(10L/日使用の場合)	約3ヶ月(10L/日使用の場合)	約4ヶ月(10L/日使用の場合)	約4ヶ月(10L/日使用の場合)	
			除去物質数	17+2 除去	16+2 除去	17 除去	12 除去	15+2 除去	12 除去	5 除去	15+2 除去	12 除去	5 除去	
浄水カートリッジ別の除去物質	浄水能力 日本産業規格 (JIS S 3201) での試験結果		遊離残留塩素	●	●	●	●	●	●	●	●	●	●	
			濁り	●	●	●	●	●	●	●	●	●	●	
			クロロホルム	●	●	●	●	●	●	●	●	●	●	●
			プロモジクロロメタン	●	●	●	●	●	●	●	●	●	●	●
			ジブロモクロロメタン	●	●	●	●	●	●	●	●	●	●	●
			ブロモホルム	●	●	●	●	●	●	●	●	●	●	●
			テトラクロロエチレン	●	●	●	●	●	●	●	●	●	●	●
			トリクロロエチレン	●	●	●	●	●	●	●	●	●	●	●
			総トリハロメタン	●	●	●	●	●	●	●	●	●	●	●
			CAT(農薬)	●	●	●	●	●	●	●	●	●	●	●
			2-MIB(カビ臭)	●	●	●	●	●	●	●	●	●	●	●
			溶解性鉛	●	●	●	●	●	●	●	●	●	●	●
			1,2-DCE <sup>※1</sup>	●	●	●	●	●	●	●	●	●	●	●
			ベンゼン	●	●	●	●	●	●	●	●	●	●	●
			ジェオスミン	●	●	●	●	●	●	●	●	●	●	●
			陰イオン界面活性剤	●	●	●	●	●	●	●	●	●	●	●
			フェノール類	●	●	●	●	●	●	●	●	●	●	●
浄水能力 浄水器協会の規格基準 (JWPAS B) での試験結果			鉄(微粒子状)	●	●	●	●	●	●	●	●	●		
			アルミニウム(中性)	●	●	●	●	●	●	●	●	●		

※1 シス-1,2-ジクロロエチレン及びトランス-1,2-ジクロロエチレン、揮発性有機塩素化合物のこと

カートリッジ交換時期の目安

浄水性能を発揮するため、定期的なカートリッジ交換が必要です。交換サイクルは、ご家族人数、ご使用頻度によって変わります。ご使用状況に合わせたカートリッジ交換をおすすめします。

浄水カートリッジ	ご家族人数	ご使用量の目安	交換時期の目安	浄水カートリッジ使用本数/年
JF-22タイプ	5人以上	20L/日	1.5ヵ月	8本
	3~4人	13L/日	2ヵ月	6本
	1~2人	10L/日	3ヵ月	4本
JF-54タイプ JF-53タイプ JF-K12タイプ JF-21タイプ JF-20タイプ	5人以上	20L/日	2ヵ月	6本
	3~4人	13L/日	3ヵ月	4本
	1~2人	10L/日	4ヵ月	3本
JF-K11タイプ JF-K10タイプ	5人以上	20L/日	4ヶ月	3本
	3~4人	13L/日	6ヶ月	2本
	1~2人	10L/日	8ヶ月	1.5本

# 食器洗い乾燥機

## 深型タイプ

4つの洗浄モードを自動制御でローテーション。さらに、便利な上カゴが毎日の洗い物を助けます。




深型タイプ  
NP-45ME9WJG D92



### ▶ 使いやすさ

#### ムービングラック プラス

洗い物に応じて大きさや形が変化する上カゴを採用。フルフラットなら容量が一気に拡大。下カゴには深さのある食器を簡単にセットできます。



広々使える大容量。大きな鍋も余裕で伏せ置かれます。

#### ちよこっとホルダー

シリコンカップなど軽い小物類を水流に飛ばされないように上カゴで押さえて洗浄します。



上記は上カゴを右にスライドした状態です。

### ▶ 洗浄力

#### 3Dプラネットアームノズル

センターノズルと上・下段ノズルを装備。集中高圧水流噴射など、4つの洗浄モードを自動制御し、こびりつきや小さな汚れにも対応します。



## 浅型タイプ

ストリーム除菌洗浄を搭載したベーシックモデル。



浅型タイプ  
NP-45RS9WJGT D72  
NP-45RS9BJGT

○写真はNP-45RS9BJGT (ブラック) です。



### ▶ 使いやすさ

#### 上カゴ(ツインフラップ®)

片側ずつ上げ下げが可能。下カゴに大きなどんぶりや調理器具などもセット可能。食器を出し入れするときも便利です。



色々な食器がセットしやすいマルチピンを採用。食器の形や向きを気にせずセットできます。



#### マルチピン



### ▶ 洗浄力

#### ストリーム除菌洗浄

洗浄行程で、除菌が完了するストリーム除菌洗浄。清潔な食器洗いが簡単に。



50°C以上の高圧水流により、全コースの洗浄行程でしっかり除菌  
○除菌効果は、食器の量や位置、汚れの程度により異なります。



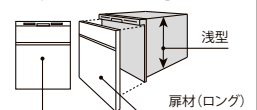
■ 扉材のデザインは、キャビネットの種類や食器洗い乾燥機の機種によって異なります。

タイプ	浅型タイプ				深型タイプ	
	スライドストッカー		トレイボード・開き扉	トレイボード・開き扉	スライドストッカー	トレイボード 開き扉
キャビネット	下段引出し(ロング扉用)	上段引出し				
イメージ						
	標準	(2分割ロング扉材) オプション			(2分割扉材)	(2分割扉材)
対応機種	NP-45RS9WJGT NP-45RS9BJGT RKW-404GPM2SVJG RKW-C402CSV-JGT RKW-C402C-JGT		NP-45RS9WJGT NP-45RS9BJGT RKW-404GPM2SVJG		NP-45ME9WJG RKW-D401AM2SVJG RKW-D401AMBJG	

○写真はスリム取手です。

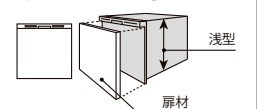
### 浅型タイプの扉材について

「ロング扉用キャビネット」の場合



スライドストッカーの「下段引出し(ロング扉用)」タイプの場合、オプションの「2分割ロング扉材タイプ」も選択できます。  
○深型は2分割扉材のみとなります。

「ロング扉用キャビネット」以外の場合



# 食器洗い乾燥機 一覧

■ 壁付I型・L型 奥行65cm・センターキッチン奥行97・75cm用

○運転音は(社)日本電機工業会新基準での測定値。

深型タイプ		浅型タイプ	
 <p>深型タイプ</p>	 <p>浅型タイプ</p>	 <p>深型タイプ</p>	 <p>浅型タイプ</p>
<p>○写真はRKW-D401AM2SVJG</p> <p>パナソニック製</p> <p>扉材仕様 間口 45cm NP-45ME9WJG★ 本体のみ:¥204,000</p> <p>D92 ステンレス</p>	<p>○写真はRKW-D401AM2SVJG</p> <p>リンナイ製</p> <p>扉材仕様 間口 45cm RKW-D401AM2SVJG★ 本体のみ:¥170,000 RKW-D401AMBJG★ 本体のみ:¥170,000</p> <p>D67 シルバー ブラック</p>	<p>○写真はNP-45RS9WJGT</p> <p>リンナイ製</p> <p>扉材仕様 間口 45cm RKW-404GPM2SVJG★ 本体のみ:¥158,000</p> <p>D59 シルバー</p>	<p>○写真はNP-45RS9WJGT</p> <p>パナソニック製</p> <p>扉材仕様 間口 45cm NP-45RS9WJGT☆ 本体のみ:¥150,000 NP-45RS9BJGT☆ 本体のみ:¥150,000</p> <p>D72 シルバー ブラック</p>
<p>●食器収納点数: 48点(約6人分) ●運転コース: 6コース ○運転音 約39/41dB (50Hz/60Hz)</p>	<p>●食器収納点数: 47点(約6人分) ●運転コース: 5コース ○運転音 約38/38dB (50Hz/60Hz)</p>	<p>●食器収納点数: 37点(約5人分) ●運転コース: 7コース ○運転音 約41/41dB (50Hz/60Hz)</p>	<p>●食器収納点数: 40点(約5人分) ●運転コース: 6コース ○運転音 約42/44dB (50Hz/60Hz)</p>
<p>ストリーム除菌洗浄 除菌スチーム プラズマクラスター シャワーミスト除菌 ムービングラック カラーナビ食器かご 2段階構造ノズル 重曹洗浄 取っ手もラクトア 省エネ機能 予約タイマー ソフト排気 乾燥キープ 低温洗浄</p>	<p>ストリーム除菌洗浄 除菌スチーム プラズマクラスター シャワーミスト除菌 ムービングラック カラーナビ食器かご 2段階構造ノズル 重曹洗浄 取っ手もラクトア 省エネ機能 予約タイマー ソフト排気 乾燥キープ 低温洗浄</p>	<p>ストリーム除菌洗浄 除菌スチーム プラズマクラスター シャワーミスト除菌 ムービングラック カラーナビ食器かご 2段階構造ノズル 重曹洗浄 取っ手もラクトア 省エネ機能 予約タイマー ソフト排気 乾燥キープ 低温洗浄</p>	<p>ストリーム除菌洗浄 除菌スチーム プラズマクラスター シャワーミスト除菌 ムービングラック カラーナビ食器かご 2段階構造ノズル 重曹洗浄 取っ手もラクトア 省エネ機能 予約タイマー ソフト排気 乾燥キープ 低温洗浄</p>
別売品・専用キャビネット/扉材	別売品・専用キャビネット/扉材	別売品・専用キャビネット/扉材	別売品・専用キャビネット/扉材 ○単品販売は行っていません。

## ■ 壁付I型 奥行60cm用

### 浅型タイプ

○写真はRKW-C402CSV-JGT



リンナイ製

扉材仕様  
間口 45cm  
RKW-C402CSV-JGT☆  
本体のみ:¥150,000  
RKW-C402C-JGT☆  
本体のみ:¥140,000

D85  
シルバー  
ブラック

●食器収納点数: 33点(約4人分)  
●運転コース: 4コース  
○運転音 約44/46dB (50Hz/60Hz)

ストリーム除菌洗浄	除菌スチーム
プラズマクラスター	シャワーミスト除菌
ムービングラック	カラーナビ食器かご
2段階構造ノズル	重曹洗浄
取っ手もラクトア	省エネ機能
予約タイマー	ソフト排気
乾燥キープ	低温洗浄

別売品・専用キャビネット/扉材  
○扉の厚みによっては隣接するユニットと扉前面が重ならない場合がございます。  
○扉材は上段出しタイプのキャビネットのみの設定となります。  
○単品販売は行っていません。

#### (特長アイコンについて)

特長機能	: この機能に対応しています。
特長機能	: 対応していません。

専用洗剤などの収納に便利な引出し付きのキャビネットを、各種ご用意しています。  
▶詳細は117,118ページをご覧ください。

### 主な特長のご紹介



運転音は図書館内並みの静かさ40dB以下。

#### ストリーム除菌洗浄

50℃以上の高圧水流により、洗浄工程でしっかり除菌します。

#### プラズマクラスター

除菌効果のあるプラズマクラスターイオンを発生させ、食器や庫内の清潔さを保ちます。

#### ムービングラック

上カゴがスライドし、食器セット後でも下カゴの食器を出し入れできます。  
○機器によりカゴの形状は異なります。

#### 2段階構造ノズル

集中高圧水流で汚れを削り落とすノズルと、高密度水流で庫内全体をカバーするノズルの2段階構造で強力に洗浄します。

#### 取っ手もラクトア

取手を握ると、本体内部の装置がドアを押し出すので、腕に負担をかけず小さな力で洗浄槽を引き出せます。

#### 予約タイマー

運転開始時間を設定できるので、騒音が気になる深夜の使用も安心です。  
○機器により設定時間は異なります。

#### 乾燥キープ

運転終了後に庫内に送風を行い結露の発生を防止。食器のカラツと感をキープします。  
○乾燥性能は食器類を基準に設定されています。庫内をすべて乾かす機能は有していません。

#### 除菌スチーム

高温の微細なスチーム粒子が汚れに浸透。汚れを湿らせてふやかし、細菌ごと浮かせて洗いやすくします。

#### シャワーミスト除菌

ミストで汚れをやわらかくして、高温水の間欠噴射で浮かせます。「つけ置き洗い」と同様の効果でまとめ洗いに最適です。

#### カラーナビ食器かご

よく使う茶わんや中鉢、小皿などのセット位置が分かりやすいカゴを採用。どこに何を入れるかがひと目でわかります。

#### 重曹洗浄

洗剤に替わり自然素材の重曹で洗浄する、環境にやさしいエコモードです。

#### 省エネ機能

食器の汚れと量をセンサーが検知して、ムダな水と電気を削除します。  
○検知方法はメーカーにより異なります。

#### ソフト排気

排気口からの排気温度を低減させて、キッチンまわりの気温上昇を抑えます。

#### 低温洗浄

最終すぎ温度を抑えたコースです。耐熱60℃の樹脂製食器も安心して洗浄できます。



# ガスコンロ

「ひろまるコンロ」 

## ファインコートトップ〈ひろまる〉


トップは使いやすいひろびろ設計。カラフルな6色で、キッチンをやさしく彩ります。



### 機能性

#### ひろびろ設計

バーナー間隔が広いので、3口同時に使っても鍋振りもできます。グリルの排気口をコンパクトにして、仮置きできるスペースも用意。5つの鍋を使い分けて手際よく作業できます。



28cm×2個  
22cm×1個の  
鍋を同時に  
使えます

○仮置きスペースをお使いになる場合は、火を消してからお鍋の移動を行ってください。

### コンロ機能



#### ダブル高火力バーナー

どちらのバーナーも高火力からトロ火まで自由自在。右バーナーには揚げ物や湯沸かしなどに便利な温調機能も搭載しています。



ひろまるコンロの動きがご覧いただけます。  
962634749002

### お手入れ



#### 一体成型のバーナーリング

汚れがたまりやすいバーナーリングの継ぎ目や周辺のフレームをなくすなど、お手入れのしやすさにも配慮しています。

### デザイン

#### ラウンド形状のカラフルなトップ

丸みのあるデザインが、キッチン全体をやわらかな印象に。6色の中から好きな色を選択してください。



## ガラストップタイプ

調理もお手入れも簡単なココットプレートで、グリル料理が手軽に楽しめます。



### グリル機能



#### ココットプレート

料理の楽しさとお手入れのしやすさにこだわったココットプレート。直火が届く間口スリットが、お肉もお魚もこんがりパリッと仕上げます。



両側の溝に余計な油が流れるウェーブ形状。



ニオイが広がりにくく、汚れも飛び散らない庫内。

### デザイン



#### ガラスストップフレーム

すっきりと美しいガラスストップフレームを採用。段差が少なくお手入れも簡単です。

### コンロ機能



#### スモークオフ

グリルから発生する煙やニオイを専用バーナーで焼き切り、お部屋の中に充満させません。○多少の煙やニオイは発生します。

### 機能性







#### イージークリーン

バーナーまわりの温度上昇を抑えることで、煮こぼれなどによる焦げつきを防止します。







レンジフード連動付

3口コンロ・ガラストップタイプ (無水両面焼グリル)  
ココットプレート付属

R3735B1W2T    
R3635B1W2T  

ココットプレート付属

R3735B1W1K    
R3635B1W1K  



## ガラスストップタイプ

左右どちらのバーナーでも強火が使える。ワイドなごとくで安全&使いやすい。



レンジフード連動付

3口コンロ・ガラスストップタイプ (無水両面焼グリル)

R3634D1W2VT V79

R3634D1W1KT V82

### ▶ コンロ機能



#### Wワイド火力バーナー

強火 (3,610kcal/h) の妙め物から、トロ火 (320kcal/h) の煮込み料理まで、左右どちらのバーナーでも使用できます。

### ▶ コンロ機能



#### タイマー

左右バーナーとグリルにタイマーを搭載。設定時間で消火するので、焼きすぎ煮すぎを防ぎます。

### ▶ お手入れ



#### ガラスストップ

フラットなトッププレートはごとくを外してサッと拭くだけでお手入れ簡単。煮こぼれも器具内部に侵入しにくい構造です。



### センサーコンロ ガスコンロのすべてのバーナーに安全センサーを搭載!

すべてのバーナーに搭載

- 調理油過熱防止装置  
センサーが温度を見張って、危険温度になる前に自動で温度を制御します。
- 立ち消え安全装置  
煮こぼれや風などで火が消えても、自動でガスを止めます。
- コンロ・グリル消し忘れ消火機能  
万一消し忘れた場合でも、コンロは約2時間、グリルは約15分\*で自動消火します。\*両面焼は約20分

手前2口のバーナーに搭載

- 早切れ防止機能  
鍋底が約250℃になっても消火せず、自動火力調整。早切れを防ぎます。

全機種対応しています



安全センサーが  
快適で安心な  
調理をバックアップ

## ガスコンロ選びのポイント

▶ 機器の詳細は100～103ページをご覧ください。

ガスコンロを選ぶときの“こだわりたいポイント”をまず決めましょう。

機能が充実、デザイン性が高いなど、理想の機器が見つかる充実のラインナップをご用意しています。

こだわりポイントは?

やっぱりお手入れカンタン!

3口コンロ  
ガラスストップ

高機能タイプ



- R3735B1W2T K89 ●ダブル高火力バーナー
- R3635B1W2T K90 ●自動調理機能
- R3735B1W1K V65 ●オートグリル
- R3635B1W1K V66 ●ブラックトップ・フェイス (V65/V66)

スタンダードタイプ

- R3735C1W2V V17 ●ダブル高火力バーナー
- R3635C1W2V V18 ●自動調理機能
- R3735C1W1K Y34 ●無水両面焼グリル
- R3635C1W1K Y35 ●オートグリル
- R1633C0W1VT V86 ●無水片面焼グリル

- R3634D1W2VT V79 ●ダブル高火力バーナー
- R3634D1W1KT V82 ●自動調理機能
- 無水両面焼グリル
- ブラックトップ・フェイス (V82)

キッチンのイメージとコーディネートしたい!

3口コンロ  
ファインコート  
トップ

6色の  
カラートップ



ファインコートトップ (ひろまる)



- R3G735A1W\*V G73 ●ダブル高火力バーナー
- R3G734A1W\*V G72 ●自動調理機能
- オートグリル
- 無水両面焼グリル

ベーシックがいちばん!










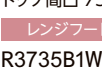

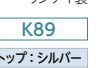
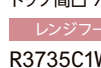

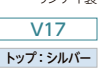


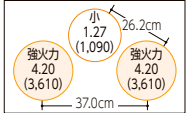

3口コンロ  
ホーロートップ

- P3634B0WHV V58 ●ダブル高火力バーナー ●自動調理機能 ●無水両面焼グリル
- P1633A0WHVT Y09 ●ダブル高火力バーナー ●無水片面焼グリル
- P1633A0WHKT Y15

○2口コンロタイプもご用意しています。

# ガスコンロ 一覧

## ガスコンロ

3口コンロ・ファインコートトップ〈ひろまる〉		3口コンロ・ガラストップタイプ	
無水両面焼グリル		無水両面焼グリル	無水両面焼グリル
 <p>「ひろまるコンロ」 グリル機能の異なる2タイプをご用意しています。 ○写真はR3G735A1WVV</p>		<p>○カラーは機種により異なります(写真はR3735B1W2T)</p>  <p>○カラーは機種により異なります(写真はR3735C1W2V)</p> 	
     		     	
<p>トップ間口 75cm</p> <p>レンジフード連動付</p> <p>リンナイ製</p> <p><b>G73</b></p> <p>R3G735A1WVV ★ R3G735A1WGV ★ R3G735A1WPV ★ R3G735A1WYV ★ R3G735A1WVV ★ R3G735A1WCV ★ 本体のみ:¥210,000</p>	<p>トップ間口 75cm</p> <p>レンジフード連動付</p> <p>リンナイ製</p> <p><b>G72</b></p> <p>R3G734A1WVV ★ R3G734A1WGV ★ R3G734A1WPV ★ R3G734A1WYV ★ R3G734A1WVV ★ R3G734A1WCV ★ 本体のみ:¥189,000</p>	<p>トップ間口 75cm</p> <p>レンジフード連動付</p> <p>リンナイ製</p> <p><b>K89</b></p> <p>トップ:シルバー フェイス:ステンレス</p> <p><b>V65</b></p> <p>トップ:ブラック フェイス:ブラック</p> <p>R3735B1W2T ★ 本体のみ:¥258,000</p> <p>R3735B1W1K ★ 本体のみ:¥288,000</p> <p>○カラーは機種により異なります(写真はR3635B1W2T)</p> 	<p>トップ間口 75cm</p> <p>レンジフード連動付</p> <p>リンナイ製</p> <p><b>V17</b></p> <p>トップ:シルバー フェイス:シルバー</p> <p><b>Y34</b></p> <p>トップ:ブラック フェイス:ブラック</p> <p>R3735C1W2V ★ 本体のみ:¥208,000</p> <p>R3735C1W1K ★ 本体のみ:¥208,000</p> <p>○カラーは機種により異なります(写真はR3635C1W2V)</p> 
<p>○オープン接続不可 ○単品販売は行っていません。</p>		<p>○オープン接続不可 ○単品販売は行っていません。</p>	
<p>マルチグリル</p> <p>付属グリル容器</p> <p>ダッチオープン対応</p> <p>ダブル高火力バーナー</p> <p>自動調理機能</p> <p>揚げ物温度調節</p>	<p>オートグリル</p> <p>調理タイマー</p> <p>親水アクアコートトップ</p> <p>イージークリーントップ</p> <p>Siセンサー</p> <p>焦げ付き消火機能</p>	<p>マルチグリル</p> <p>付属グリル容器</p> <p>ダッチオープン対応</p> <p>ダブル高火力バーナー</p> <p>自動調理機能</p> <p>揚げ物温度調節</p>	<p>オートグリル</p> <p>調理タイマー</p> <p>親水アクアコートトップ</p> <p>イージークリーントップ</p> <p>Siセンサー</p> <p>焦げ付き消火機能</p>
<p>ガス消費量kW(kcal/h)・バーナーピッチ</p>  <p>全ガス消費量: 10.70 (9,200) グリル: 1.94 (1,670)</p>		<p>ガス消費量kW(kcal/h)・バーナーピッチ</p>  <p>全ガス消費量: 11.20 (9,630) グリル: 1.89 (1,630) アフターバーナー: 0.63 (540) ○[ ]内はトップ60cmの場合</p>	

機器の前面パネル(フェイス)カラーを選択いただけます。  
○機器により対応カラーが異なります。詳細は各表をご覧ください。



シルバー  
シルバー色




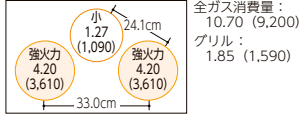
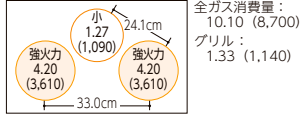
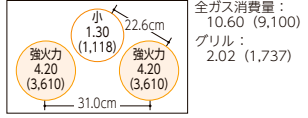
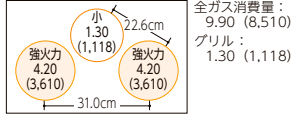
ブラック  
ブラック色

コックプレート  
ご紹介



開口スリットからバーナーの直火が届き、表面もこんがり焼けます。  
庫内の油飛びを大幅にカットしてお手入れも簡単です。(ワイドグリル)  
同梱機種: R3735B1W2T R3635B1W2T  
R3735B1W1K R3635B1W1K

○レンジフード連動タイプのガスコンロを選択した場合、レンジフードはカタログに掲載の連動タイプを選択してください。カタログ掲載品以外と組み合わせる場合、連動しないことがあります。  
○ガス種は12A・13A・LPGのみ対応します。品番は末尾にガス種記号(13A/12A/132A、LPG:P)が必要となります。その他のガス種につきましては、弊社にお問い合わせください。  
○ガス消費量の数値はガス種13Aの場合で表示しています。○ガスコンロの省エネ基準達成率については348ページをご覧ください。

3口コンロ・ガラストップタイプ		3口コンロ・ホーロートップタイプ																																																	
無水両面焼グリル	無水片面焼グリル	無水両面焼グリル	無水片面焼グリル																																																
<p>○カラーは機種により異なります(写真はR3634D1W2VT)</p>  <p>トップ間口 60cm リンナイ製</p> <p>レンジフード連動付 <b>V79</b></p> <p>R3634D1W2VT ☆ 本体のみ:¥198,000</p> <p>R3634D1W1KT ☆ 本体のみ:¥198,000</p> <p>○単品販売は行っていません。</p>	<p>トップ間口 60cm リンナイ製</p> <p>レンジフード連動なし <b>V86</b></p> <p>R1633C0W1VT ☆ 本体のみ:¥158,000</p> <p>○単品販売は行っていません。</p>	<p>トップ間口 60cm パロマ製</p> <p>レンジフード連動なし <b>V58</b></p> <p>P3634B0WHV ★ 本体のみ:¥134,000</p> <p>○対応オープンなし</p>	<p>トップ間口 60cm パロマ製</p> <p>レンジフード連動なし <b>Y09</b></p> <p>P1633A0WHVT ☆ 本体のみ:¥93,000</p> <p>P1633A0WHKT ☆ 本体のみ:¥93,000</p> <p>○オープン接続不可 ○単品販売は行っていません。</p>																																																
<table border="1"> <tr><td>マルチグリル</td><td>オートグリル</td></tr> <tr><td>付属グリル容器</td><td>調理タイマー</td></tr> <tr><td>タッチオープン対応</td><td>親水アクアコートトップ</td></tr> <tr><td>ダブル高火力バーナー</td><td>イージーグリーントップ</td></tr> <tr><td>自動調理機能</td><td>Siセンサー</td></tr> <tr><td>揚げ物温度調節</td><td>焦げ付き消火機能</td></tr> </table>	マルチグリル	オートグリル	付属グリル容器	調理タイマー	タッチオープン対応	親水アクアコートトップ	ダブル高火力バーナー	イージーグリーントップ	自動調理機能	Siセンサー	揚げ物温度調節	焦げ付き消火機能	<table border="1"> <tr><td>マルチグリル</td><td>オートグリル</td></tr> <tr><td>付属グリル容器</td><td>調理タイマー</td></tr> <tr><td>タッチオープン対応</td><td>親水アクアコートトップ</td></tr> <tr><td>ダブル高火力バーナー</td><td>イージーグリーントップ</td></tr> <tr><td>自動調理機能</td><td>Siセンサー</td></tr> <tr><td>揚げ物温度調節</td><td>焦げ付き消火機能</td></tr> </table>	マルチグリル	オートグリル	付属グリル容器	調理タイマー	タッチオープン対応	親水アクアコートトップ	ダブル高火力バーナー	イージーグリーントップ	自動調理機能	Siセンサー	揚げ物温度調節	焦げ付き消火機能	<table border="1"> <tr><td>マルチグリル</td><td>オートグリル</td></tr> <tr><td>付属グリル容器</td><td>調理タイマー</td></tr> <tr><td>タッチオープン対応</td><td>親水アクアコートトップ</td></tr> <tr><td>ダブル高火力バーナー</td><td>イージーグリーントップ</td></tr> <tr><td>自動調理機能</td><td>Siセンサー</td></tr> <tr><td>揚げ物温度調節</td><td>焦げ付き消火機能</td></tr> </table>	マルチグリル	オートグリル	付属グリル容器	調理タイマー	タッチオープン対応	親水アクアコートトップ	ダブル高火力バーナー	イージーグリーントップ	自動調理機能	Siセンサー	揚げ物温度調節	焦げ付き消火機能	<table border="1"> <tr><td>マルチグリル</td><td>オートグリル</td></tr> <tr><td>付属グリル容器</td><td>調理タイマー</td></tr> <tr><td>タッチオープン対応</td><td>親水アクアコートトップ</td></tr> <tr><td>ダブル高火力バーナー</td><td>イージーグリーントップ</td></tr> <tr><td>自動調理機能</td><td>Siセンサー</td></tr> <tr><td>揚げ物温度調節</td><td>焦げ付き消火機能</td></tr> </table>	マルチグリル	オートグリル	付属グリル容器	調理タイマー	タッチオープン対応	親水アクアコートトップ	ダブル高火力バーナー	イージーグリーントップ	自動調理機能	Siセンサー	揚げ物温度調節	焦げ付き消火機能
マルチグリル	オートグリル																																																		
付属グリル容器	調理タイマー																																																		
タッチオープン対応	親水アクアコートトップ																																																		
ダブル高火力バーナー	イージーグリーントップ																																																		
自動調理機能	Siセンサー																																																		
揚げ物温度調節	焦げ付き消火機能																																																		
マルチグリル	オートグリル																																																		
付属グリル容器	調理タイマー																																																		
タッチオープン対応	親水アクアコートトップ																																																		
ダブル高火力バーナー	イージーグリーントップ																																																		
自動調理機能	Siセンサー																																																		
揚げ物温度調節	焦げ付き消火機能																																																		
マルチグリル	オートグリル																																																		
付属グリル容器	調理タイマー																																																		
タッチオープン対応	親水アクアコートトップ																																																		
ダブル高火力バーナー	イージーグリーントップ																																																		
自動調理機能	Siセンサー																																																		
揚げ物温度調節	焦げ付き消火機能																																																		
マルチグリル	オートグリル																																																		
付属グリル容器	調理タイマー																																																		
タッチオープン対応	親水アクアコートトップ																																																		
ダブル高火力バーナー	イージーグリーントップ																																																		
自動調理機能	Siセンサー																																																		
揚げ物温度調節	焦げ付き消火機能																																																		
<p>ガス消費量kW(kcal/h)・バーナーピッチ</p>  <p>全ガス消費量: 10.70 (9,200) グリル: 1.85 (1,590)</p>	<p>ガス消費量kW(kcal/h)・バーナーピッチ</p>  <p>全ガス消費量: 10.10 (8,700) グリル: 1.33 (1,140)</p>	<p>ガス消費量kW(kcal/h)・バーナーピッチ</p>  <p>全ガス消費量: 10.60 (9,100) グリル: 2.02 (1,737)</p>	<p>ガス消費量kW(kcal/h)・バーナーピッチ</p>  <p>全ガス消費量: 9.90 (8,510) グリル: 1.30 (1,118)</p>																																																

(特長アイコンについて) **特長機能** : この機能に対応しています。 **特長機能** : 対応していません。

### 主な特長のご紹介

<p><b>マルチグリル</b></p> <p>センサー付き下火バーナーを搭載したグリル。炊飯から煮物、焼物まで行えます。</p>	<p><b>ダブル高火力バーナー</b></p> <p>高火力バーナーをダブルで搭載。強火から弱火まで左右を選ばずに調理できます。</p>	<p><b>オートグリル</b></p> <p>メニューと焼き加減を設定するだけの簡単操作で、こんがりおいしく調理できます。</p>	<p><b>イージーグリーントップ</b></p> <p>トッププレートの表面温度の上昇を抑え、煮こぼれなどの焦げ付きを防ぎます。</p>
<p><b>付属グリル容器</b></p> <p>おいしく簡単に、グリル調理ができるようなグリル容器が付属されています。レシピの幅も広がります。</p>	<p><b>自動調理機能</b></p> <p>炊飯やおかゆ・湯沸かしを、簡単な操作で自動調理できる便利な機能です。</p>	<p><b>調理タイマー</b></p> <p>加熱時間を設定できる便利機能。うっかりミスがなく安心して調理できます。</p>	<p><b>Siセンサー</b></p> <p>すべてのバーナーに安全・便利な機能を備えたセンサーを搭載しています。▶99ページ</p>
<p><b>タッチオープン対応</b></p> <p>タッチオープンに対応。煮る・焼く・蒸すなどのタッチオープン料理が楽しめます。</p>	<p><b>揚げ物温度調節</b></p> <p>適温の見極めが難しい、揚げ物調理の火力調節を自動で行います。</p>	<p><b>親水アクアコートトップ</b></p> <p>水が作用して汚れを浮かせがらせる、親水性コーティングのガラストップです。</p>	<p><b>焦げ付き消火機能</b></p> <p>調理中の鍋の焦げ付きを早い段階で感知し自動消火する安心機能です。</p>

パッケージ・価格  
扉デザイン・カラー  
ワークトップ  
キッチン  
シンク  
水栓金具  
食器洗い乾燥機  
加熱機器  
レンジフード  
フタ  
ユニット  
ユニット  
ユニット  
周辺取納  
おすすめ  
プラン別価格  
巻末資料

# ガスコンロ 一覧

## ガスコンロ

2口コンロ・ガラストップ・コンパクトタイプ 無水片面焼グリル		2口コンロ・ホーロートップ・コンパクトタイプ 無水片面焼グリル		—	
○カラーは機種により異なります (写真はR1423A0L1V)		○カラーは機種により異なります (写真はR1423A0LHV)		○カラーは機種により異なります (写真はR1420B0LHN)	
トップ間口 45cm レンジフード連動なし		トップ間口 45cm レンジフード連動なし		トップ間口 45cm レンジフード連動なし	
リンナイ製 V67		リンナイ製 K37		リンナイ製 V77	
R1423A0L1V ★ 本体のみ:¥130,000		R1423A0LHV ★ 本体のみ:¥98,000		R1420B0LHN ★ 本体のみ:¥83,000	
トップ:ブラック フェイス:シルバー		トップ:グレー フェイス:シルバー		トップ:グレー	
V67		K37			
R1423A0L1K ★ 本体のみ:¥125,000		R1423A0LHK ★ 本体のみ:¥93,000			
トップ:ブラック フェイス:ブラック		トップ:グレー フェイス:ブラック			
○オープン接続不可		○オープン接続不可		○オープン接続不可	
マルチグリル	オートグリル	マルチグリル	オートグリル	マルチグリル	オートグリル
付属グリル容器	調理タイマー	付属グリル容器	調理タイマー	付属グリル容器	調理タイマー
タッチオープン対応	親水アクアコートトップ	タッチオープン対応	親水アクアコートトップ	タッチオープン対応	親水アクアコートトップ
ダブル高火カバーナー	イージークリーントップ	ダブル高火カバーナー	イージークリーントップ	ダブル高火カバーナー	イージークリーントップ
自動調理機能	Siセンサー	自動調理機能	Siセンサー	自動調理機能	Siセンサー
揚げ物温度調節	焦げ付き消火機能	揚げ物温度調節	焦げ付き消火機能	揚げ物温度調節	焦げ付き消火機能
ガス消費量kW(kcal/h)・バーナーピッチ		ガス消費量kW(kcal/h)・バーナーピッチ		ガス消費量kW(kcal/h)・バーナーピッチ	
全ガス消費量: 7.05 (6,060) グリル: 1.33 (1,140)		全ガス消費量: 7.05 (6,060) グリル: 1.33 (1,140)		全ガス消費量: 4.77 (4,100)	

**機器の前面パネル(フェイス)カラーを選択していただけます。**  
 ○機器により対応カラーが異なります。詳細は各表をご覧ください。

シルバー	ブラック
シルバー色	ブラック色

○レンジフード連動タイプのガスコンロを選択した場合、レンジフードはカタログに掲載の連動タイプを選択してください。カタログ掲載品以外と組み合わせる場合、連動しないことがあります。  
 ○ガス種は12A・13A・LPGのみ対応します。品番は末尾にガス種記号(13A/12A:132A、LPG:P)が必要となります。その他のガス種につきましては、弊社にお問い合わせください。  
 ○ガス消費量の数値はガス種13Aの場合で表示しています。○ガスコンロの省エネ基準達成率については348ページをご覧ください。



## 主な特長のご紹介

### マルチグリル

センサー付き下火バーナーを搭載したグリル。炊飯から煮物、焼物まで行えます。

### 付属グリル容器

おいしく簡単に、グリル調理ができるようなグリル容器が付属されています。レシピの幅も広がります。

### ダッチオープン対応

ダッチオープンに対応。煮る・焼く・蒸すなどのダッチオープン料理が楽しめます。

### ダブル高火力バーナー

高火力バーナーをダブルで搭載。強火からトロ火まで左右を選ばずに調理できます。

### 自動調理機能

炊飯やおかゆ・湯沸かしを、簡単な操作で自動調理できる便利な機能です。

### 揚げ物温度調節

適温の見極めが難しい、揚げ物調理の火力調節を自動で行います。

### オートグリル

メニューと焼き加減を設定するだけの簡単操作で、こんがりおいしく調理できます。

### 調理タイマー

加熱時間を設定できる便利機能。うっかりミスがなく安心して調理できます。

### 親水アクアコートトップ

水が作用して汚れを浮き上がらせる、親水性コーティングのガラストップです。

### イージークリーントップ

トッププレートの表面温度の上昇を抑え、煮こぼれなどの焦げ付きを防ぎます。

### Siセンサー

すべてのバーナーに安全・便利な機能を備えたセンサーを搭載しています。▶99ページ

### 焦げ付き消火機能

調理中の鍋の焦げ付きを早い段階で感知し自動消火する安心機能です。

# IHヒーター

## 3口フルIH・オールメタルタイプ

魚の煮つけにも対応した「ラク旨グリル」「ラク旨オーブン」でおいしさが簡単に。



レンジフード連動付

3口フルIH・オールメタルタイプ (無水両面焼グリル)

HT-M200HTWFH W64 HT-M200XTWFW W66  
HT-M200HTFH W65 HT-M200XTFW W67

### ▶ グリル機能

#### ラク旨グリル&オーブン

直火とプレート加熱で焼き上げる「ラク旨グリル」。冷凍のまま魚焼きやハンバーグなど多彩なメニューを手軽においしく調理できます。庫内を設定温度にキープして仕上げる「ラク旨オーブン」。肉じゃがや魚の煮つけがオートでできます。



解凍から焼き上げまで火加減おまかせ 上下から交互に焼き上げて、外はこんがり、中はふっくら




食材が持つ水分と調味料の味も仕上げます 一尾丸ごと使った魚の姿煮も身がふっくら

#### 安全性にも配慮したグリルドア

グリル使用時のドア表面温度上昇を抑えて安全性にも配慮。

パエリア(オープン自動調理260℃設定:50分)



2017年:Lシリーズ 2019年:Mシリーズ

○グリル使用中はドア周辺が熱くなりますので、触れないよう注意してください。長時間の調理や連続使用を行うと約62℃を超える場合があります。

### ▶ コンロ機能



こんな鍋が使えます

#### オールメタル対応IH

右側のヒーターは銅鍋やアルミ鍋などを使うオールメタル対応IH。愛着のある手持ちの鍋をそのまま使うことができます。

○鍋の材質・鍋底の形状・大きさなどにより使えないものもあります。詳細は下記をご覧ください。

#### IHヒーターに使用できる鍋の材質について

材質	鍋の種類	IH部		オールメタル部	鍋の形状/状態
		鉄・ステンレス	オールメタル部		
鉄・ステンレス	鉄・鉄鍋・鉄ホーロー	○	○	○	●鍋底の直径:12~26cm ○26cm以上のものは周囲に熱が伝わりにくくなり、うまく調理できないことがあります。 ●鍋底の形状:平らでトッププレートに密着するもの。 ○そり・脚付きのものや、底の丸いものは加熱できません。 ○鍋底の厚さが薄すぎるものは鍋底がそることがあります。 ●多層鍋で鍋底がはがれているもの。 ○鍋底がはがれた状態で使用すると鍋底の温度が異常に高くなる場合があります。
	有磁性ステンレス(18-0)	○	○	○	
	ステンレス一層鍋(18-8-18-10)	△※1	○※2	○	
多層鍋	●間に鉄を挟んでいるもの ●底が18-0ステンレスのもの	○△※1	○	○	●鍋の大きさ:鍋底径が15~26cm、フライパンは口径24cm以上。 ●鍋底の形状:平らでトッププレートに密着するもの。 ○そり・脚付きのものや、底の丸いものは加熱できません。 ●多層鍋で鍋底がはがれているもの。 ○鍋底がはがれた状態で使用すると鍋底の温度が異常に高くなる場合があります。
その他	耐熱ガラス・陶磁器	×	×	×	

※1.火力が弱くなったり使えないものがあります。 ※2.鍋底の厚さが2mm以上のものは火力が弱くなります。 ※3.汁物・煮物でご使用ください。炒め物・空焼きは、鍋底が変形しやすいので避けてください。 ※4.軽いと鍋が動くことがあります。取扱説明書をご覧ください。 ※5.鍋の状態によって、アルミ・銅鍋は予熱に時間がかかる場合がございます。

○ラジエントヒーターは、すべての材質の鍋が使用可能ですが、形状によっては使えないものもあります。 ○便利機能を使用する際は、取扱説明書に記載されている鍋をご使用ください。

一般財団法人「製品安全協会」の「SIH」「SCH-IH」マークのある鍋をおすすめします。

○「IHヒーターで使える」と表示のある鍋でも、材質や底の形状などによって火力が弱くなったり、火力が入らない場合がございます。新しく鍋を購入する時は、一般財団法人「製品安全協会」が認定したSGマーク「SIH」「SCH-IH」のある鍋をおすすめします。

使用上の注意:IHヒーターは磁力線が発生します。心臓ペースメーカーをお使いの方は、かかりつけの医師にご相談ください。

○IH機器の排熱により設置するキャビネット内の温度が高くなる場合があります。調味料・食品(特に醤油、みりん、調理酒)などは、温度により風味が落ちる可能性がありますので容器に記載された方法でご使用・保存をしてください。

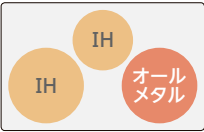
○レンジフード連動タイプのIHヒーターを選択した場合、レンジフードはカタログに掲載の連動タイプを選択してください。カタログ掲載品以外と組み合わせる場合、連動しないことがあります。

## IHヒーターを選ぶときのポイント

IHヒーターを選ぶ際は、基本仕様となるコンロタイプ選びからスタートしましょう。  
絞り込んだタイプからお好みの機器を選べばスムーズに決める事ができます。

### オールメタル + IHタイプ

▶機器の詳細は106ページをご覧ください。



#### オールメタルタイプとは……

**select point** アルミ・銅鋼・ステンレス多層鋼など、お手持ちの金属鋼をそのまま使えます。(オールメタル部)

- 鍋自体をヒーターのように発熱させる熱効率のいいIHを前後に配置しています。
- 最新の技術を活かした機能をフル装備しています。
- トップがフラットだからお掃除もカンタンです。



3口フルIH・オールメタルタイプ  
HT-M200HTWFH W64  
HT-M200HTFH W65



ラック旨グリル&オープン    フルドット液晶



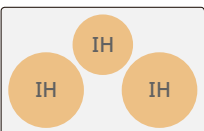
3口フルIH・オールメタルタイプ  
HT-M200XTWFW W66  
HT-M200XTFW W67



ラック旨グリル&オープン    フルドット液晶

### 3口フルIHタイプ

▶機器の詳細は106ページをご覧ください。



#### 3口フルIHタイプとは……

**select point** 鍋自体をヒーターのように発熱させる熱効率のいいIHが3口すべてに配置されています。

- 最新の技術を活かした機能をフル装備しています。
- トップがフラットだからお掃除もカンタンです。



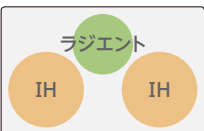
3口フルIH・機能充実タイプ  
CH-TRS7YPJG W54  
CH-TRS6YPJG W55



IH&遠赤Wフラット    油が落ちやすい  
ラックキンググリル    フッ素加工

### 2口IH + ラジエントタイプ

▶機器の詳細は107ページをご覧ください。



#### 2口IH+ラジエントタイプとは…

**select point** プレートの下から電気熱で鍋を温めるラジエントを採用。あぶりものに便利です。

- 鍋自体をヒーターのように発熱させる熱効率のいいIHも左右に配置しています。
- センサー技術を活かした機能を装備しています。

●その他、2口コンパクトタイプなどもご用意しています。



2口IH+ラジエント・スタンダードタイプ  
HT-M60SST W84



揚げ物少量油OK    無水両面焼グリル



2口IH+ラジエント・スタンダードタイプ  
HT-M6SKT W84



揚げ物少量油OK    無水両面焼グリル











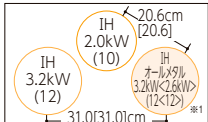
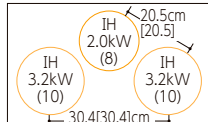
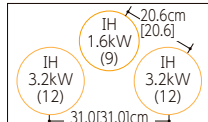
2口IH+ラジエント・スタンダードタイプ  
HT-M6KKT W84



揚げ物少量油OK    無水両面焼グリル

# IHヒーター 一覧

## IHヒーター

3口フルIH・オールメタルタイプ		3口フルIH・機能充実タイプ		3口フルIH・スタンダードタイプ	
無水両面焼グリル		無水両面焼グリル		無水両面焼グリル	
 <p>トップ間口 75cm レンジフード連動付</p> <p>日立グローバルライフソリューションズ製 <b>W66</b></p> <p>HT-M200XTWFW ★ 本体のみ: ¥410,000</p> <p>トップ: ホワイト フェイス: ホワイト</p>	 <p>トップ間口 75cm レンジフード連動付</p> <p>日立グローバルライフソリューションズ製 <b>W64</b></p> <p>HT-M200HTWFH ★ 本体のみ: ¥400,000</p> <p>トップ: グレー フェイス: グレー</p>	 <p>トップ間口 75cm レンジフード連動付</p> <p>パナソニック製 <b>W54</b></p> <p>CH-TRS7YPJG ★ 本体のみ: ¥370,000</p> <p>トップ: シルバー フェイス: シルバー</p>	 <p>トップ間口 75cm レンジフード連動付</p> <p>日立グローバルライフソリューションズ製 <b>W72</b></p> <p>HT-M8STWFS ★ 本体のみ: ¥296,000</p> <p>トップ: シルバー フェイス: グレー</p>		
 <p>トップ間口 60cm レンジフード連動付</p> <p>日立グローバルライフソリューションズ製 <b>W67</b></p> <p>HT-M200XTFW ★ 本体のみ: ¥390,000</p> <p>トップ: ホワイト フェイス: ホワイト</p>	 <p>トップ間口 60cm レンジフード連動付</p> <p>日立グローバルライフソリューションズ製 <b>W65</b></p> <p>HT-M200HTFH ★ 本体のみ: ¥380,000</p> <p>トップ: グレー フェイス: グレー</p>	 <p>トップ間口 60cm レンジフード連動付</p> <p>パナソニック製 <b>W55</b></p> <p>CH-TRS6YPJG ★ 本体のみ: ¥350,000</p> <p>トップ: シルバー フェイス: シルバー</p>	 <p>トップ間口 60cm レンジフード連動付</p> <p>日立グローバルライフソリューションズ製 <b>W73</b></p> <p>HT-M8STFS ★ 本体のみ: ¥276,000</p> <p>トップ: シルバー フェイス: グレー</p>		
<p>光火力センサー</p> <p>光・温度センサー</p> <p>高感度光センサー</p> <p>光るリング</p> <p>ワンタッチ火力ボタン</p> <p>対流煮込加熱</p>	<p>Wフラットラックングリル</p> <p>ラック旨グリル&amp;オープン</p> <p>びっくリアオープン</p> <p>グリル油煙抑制機能</p> <p>鍋無し自動OFF</p> <p>過熱防止機能</p>	<p>光火力センサー</p> <p>光・温度センサー</p> <p>高感度光センサー</p> <p>光るリング</p> <p>ワンタッチ火力ボタン</p> <p>対流煮込加熱</p>	<p>Wフラットラックングリル</p> <p>ラック旨グリル&amp;オープン</p> <p>びっくリアオープン</p> <p>グリル油煙抑制機能</p> <p>鍋無し自動OFF</p> <p>過熱防止機能</p>	<p>光火力センサー</p> <p>光・温度センサー</p> <p>高感度光センサー</p> <p>光るリング</p> <p>ワンタッチ火力ボタン</p> <p>対流煮込加熱</p>	<p>Wフラットラックングリル</p> <p>ラック旨グリル&amp;オープン</p> <p>びっくリアオープン</p> <p>グリル油煙抑制機能</p> <p>鍋無し自動OFF</p> <p>過熱防止機能</p>
<p>電力消費量・バーナーピッチ</p>  <p>グリル: 上下1.21kW(3) 手動</p> <p>○( )内は調節段階数</p> <p>○[ ]内はトップ60cmの場合</p>	<p>電力消費量・バーナーピッチ</p>  <p>グリル: 2.65kW(3) 手動</p> <p>○( )内は調節段階数</p> <p>○[ ]内はトップ60cmの場合</p>	<p>電力消費量・バーナーピッチ</p>  <p>グリル: 上下1.21kW(3) 手動</p> <p>○( )内は調節段階数</p> <p>○[ ]内はトップ60cmの場合</p>			

※1 ( )内はアルミ・銅鍋使用時の調節段階数です。アルミ・銅鍋は、鉄・ステンレス鍋に比べ火力が弱くなります。加熱時間を長めにし様子を見ながら調理してください。

〈特長アイコンについて〉 特長機能 : この機能に対応しています。 特長機能 : 対応していません。

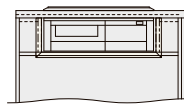
### 収納物の熱対策に「IHヒーター仕切板」をご利用ください

IHヒーターおよびグリル部を最大火力で長時間連続使用した場合に小引出しの中が高温になることがあります。収納物の劣化を熱の影響から守る「IHヒーター仕切板」を設置していただくことをおすすめします。

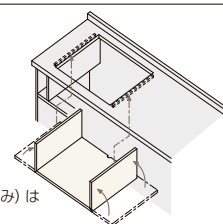
- コンパクトIHタイプやガスコンロの使用時にもキャビネットの温度は上昇しますが、基本的にはIHヒーター以外は不要です。
- グリルレスキャビネットの場合は、「IHヒーター用仕切板」が同梱されていますので不要です。

### IHヒーター仕切板

- Y1BSIH105T ★ ¥9,000
- Y1BSIH060T ★ ¥9,000







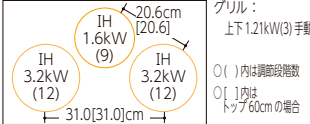
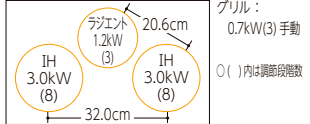
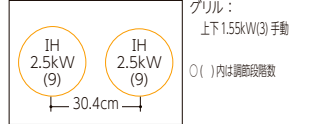
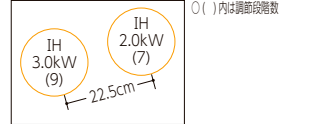
キャビネット間口90cmの設置例



○キャビネット間口105cm(スライドストッカータイプとトレイボードタイプのみ)はY1BSIH105T、その他のキャビネットはY1BSIH060Tをご使用ください。

○IHヒーターに使用できる鍋の材質については、104ページをご覧ください。



3口フルIH・スタンダードタイプ	2口IH+ラジエント・スタンダードタイプ	2口IH・スタンダードタイプ	2口IH・コンパクトタイプ
無水両面焼グリル	無水両面焼グリル	無水両面焼グリル	—
 <p>トップ間口 75cm レンジフード連動付 HT-M8AKTWFK ★ 本体のみ: ¥296,000</p> <p>日立グローバルライフソリューションズ製 W74 トップ: ブラック フェイス: ブラック</p>	<p>○カラーは機種により異なります(写真はHT-M60SST)</p>  <p>トップ間口 60cm レンジフード連動なし HT-M60SST ☆ 本体のみ: ¥213,000</p> <p>日立グローバルライフソリューションズ製 W84 トップ: シルバー フェイス: シルバー</p> <p>HT-M6SKT ☆ 本体のみ: ¥195,000 フェイス: シルバー</p> <p>HT-M6KKT ☆ 本体のみ: ¥185,000 フェイス: ブラック</p> <p>○単品販売は行っていません。</p>	 <p>トップ間口 60cm レンジフード連動付 CH-CL22G3JG ★ 本体のみ: ¥165,000</p> <p>パナソニック製 W29 トップ: ブラック フェイス: シルバー</p> <p>○オープン接続不可</p>	 <p>トップ間口 45cm レンジフード連動なし CS-G217B ★ 本体のみ: ¥158,000</p> <p>三菱電機ホーム機器製 W30 トップ: ブラック</p> <p>○オープン接続不可</p>
<p>光火カセンサー Wフラットラックキンググリル</p> <p>光・温度センサー ラク旨グリル&amp;オープン</p> <p>高感度光センサー びっクリアオープン</p> <p>光るリング グリル油煙 抑制機能</p> <p>ワンタッチ火力ボタン 鍋無し自動OFF</p> <p>対流煮込加熱 過熱防止機能</p>	<p>光火カセンサー Wフラットラックキンググリル</p> <p>光・温度センサー ラク旨グリル&amp;オープン</p> <p>高感度光センサー びっクリアオープン</p> <p>光るリング グリル油煙 抑制機能</p> <p>ワンタッチ火力ボタン 鍋無し自動OFF</p> <p>対流煮込加熱 過熱防止機能</p>	<p>光火カセンサー Wフラットラックキンググリル</p> <p>光・温度センサー ラク旨グリル&amp;オープン</p> <p>高感度光センサー びっクリアオープン</p> <p>光るリング グリル油煙 抑制機能</p> <p>ワンタッチ火力ボタン 鍋無し自動OFF</p> <p>対流煮込加熱 過熱防止機能</p>	<p>光火カセンサー Wフラットラックキンググリル</p> <p>光・温度センサー ラク旨グリル&amp;オープン</p> <p>高感度光センサー びっクリアオープン</p> <p>光るリング グリル油煙 抑制機能</p> <p>ワンタッチ火力ボタン 鍋無し自動OFF</p> <p>対流煮込加熱 過熱防止機能</p>
<p>電力消費量・バーナーピッチ</p>  <p>グリル: 上下1.2kW(3) 手動 IH 1.6kW(9) IH 3.2kW(12) IH 3.2kW(12) ○( )内は調節段階数 ○( )内はトップ60cmの場合</p>	<p>電力消費量・バーナーピッチ</p>  <p>グリル: 上下1.5kW(3) 手動 ラジエント 1.2kW(3) IH 3.0kW(8) IH 3.0kW(8) ○( )内は調節段階数</p>	<p>電力消費量・バーナーピッチ</p>  <p>グリル: 上下1.5kW(3) 手動 IH 2.5kW(9) IH 2.5kW(9) ○( )内は調節段階数</p>	<p>電力消費量・バーナーピッチ</p>  <p>グリル: 上下1.5kW(3) 手動 IH 3.0kW(9) IH 2.0kW(7) ○( )内は調節段階数</p>

### 主な特長のご紹介

 運転音は図書館内並みの静かさ40dB以下。

**光火カセンサー**  
赤外線センサーが鍋底の温度を瞬時に検知し適温をキープ。保温や煮物、炒め物のほか、揚げ物の温度もしっかり見張ります。

**光・温度センサー**  
光センサーとサーミスタで鍋底の温度を検知。温度復帰が早く、鍋フリもOK。予熱完了もお知らせします。

**高感度光センサー**  
2つのメタルセンサーと高感度光センサーをダブル採用。鍋底温度をダイレクトに検知して、適温調理を行います。

**光るリング**  
使用中はあたたかな赤色に点灯。鍋を置く位置がわかりやすくなります。また、火力によって明るさが10段階に変化します。

**ワンタッチ火力ボタン**  
「弱火」や「強火」などお好みの火力をワンタッチで設定できます。鍋がふきこぼれそうなどときすぐに火力を切り替えられます。

**対流煮込加熱**  
鍋底の分割加熱が可能な新型コイルでかきまぜ効果のある交互対流を起こし、煮物の具材にじっくり味を染み込ませます。

**Wフラットラックキンググリル**  
天井面もフラットになり、庫内まるごと掛けるWフラット庫内、LED庫内灯を搭載し明るい庫内でお手入れしやすく、使いやすいグリル皿と自動調理やオープン機能でお惣菜からスイーツまで手軽においしく。○機種によってラックキンググリルの仕様異なります。

**ラク旨グリル&オープン**  
グリル部に搭載した「ラク旨グリル」を使うと、おまかせ自動両面焼きで多彩なレシピもおいしく手間なく仕上がります。○機種によって自動調理メニューが異なります。

**びっクリアオープン**  
ターボファンが熱風をむらなく循環させふっくら美味しく焼き上げます。下ヒーターがないので高さのある食材でもおまかせです。

**グリル油煙 抑制機能**  
煙を分解する触媒の搭載或は発煙を抑制するグリル構造で焼き魚等の煙を大幅にカット、気になる二オイも抑えます。

**鍋無し自動OFF**  
ヒーター上に鍋がない場合、約1分後に加熱を停止し、一定時間の経過で通電をストップする安心機能です。

**過熱防止機能**  
鍋底の温度が異常に上昇すると、自動的に通電をコントロールして過熱を防ぎます。

使用上の注意: IHヒーターは磁力線が発生します。心臓ペースメーカーをお使いの方は、かかりつけの医師にご相談ください。  
○IHヒーターに使用できる鍋の材質については104ページをご確認ください。  
○IH機器の排熱により設置するキャビネット内の温度が高くなる場合があります。調味料・食品(特に醤油、みりん、調理油)などは、温度により風味が落ちる可能性がありますので容器に記載された方法でご使用・保存をしてください。  
○レンジフード連動タイプのIHヒーターを選択した場合、レンジフードはカタログに掲載の連動タイプを選択してください。カタログ掲載品以外と組み合わせる場合、連動しないことがあります。

# レンジフード

## CLS タイプ

回転ディスクが油の侵入をブロック。フード内部の面倒なお掃除から解放してくれます。



加熱機器連動付(照明連動あり)

### CLSタイプ

CLS-942(SI・W・TBK)(R・L)  
CLS-742(SI・W・TBK)(R・L)

A31



よごれんフード(ショートバージョン)の動画がご覧いただけます。  
6100909142001

よごれんフード(ロングバージョン)の動画がご覧いただけます。  
6100907176001

※1「強」「中」運転時の場合。

※2「よごれんフード」は汚れがまったく生じない、または清掃がまったく不要なレンジフードではありません。整流板はその都度、オイルトレイと回転ディスクは約3か月に一度お手入れしてください。

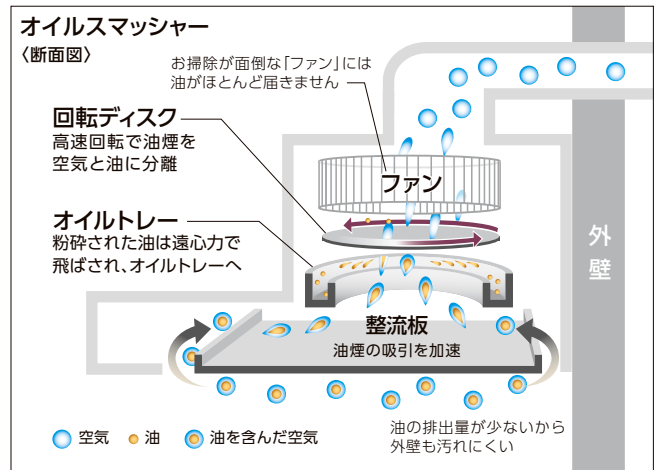
○従来のブーツ型レンジフード1年分相当の油が付着する期間が、よごれんフードは約10年となります。

### ▶ 機能性 / 清掃性

高速回転するディスクが油の約90%<sup>※1</sup>を捕集!

よごれんフード<sup>※2</sup>では、回転ディスクが油分を分離するため内部には油がほとんど浸入しません。遠心力で飛ばした油はオイルトレイに集めます。

〈フード内部の面倒なお掃除から解放される理由は……〉



### 普段のお手入れはサッとひと拭き!



普段お手入れする場所はフッ素塗装とフラット設計でラクラク拭き掃除。

### 回転ディスクとオイルトレイのお手入れは、3か月に1回程度でOK。



オイルトレイ

フッ素塗装のオイルトレイは、油汚れが簡単に洗えます。



回転ディスク

回転ディスクはワンタッチで取り外し。親水性塗装なので油汚れを水で洗い流せます。

お手入れしやすく

つまみ

ユニット

A

ユニット

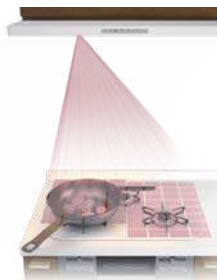
B

つまみを取り外し可能に。フラット設計で洗いやすさがさらに向上しました。

### ▶ 機能性

「風量おまかせ運転」で、煙やニオイを逃しません。

加熱調理の状況に合わせて、最適な風量となるよう、運転モードが自動で切り替わります。これまで手動で風量変更していた手間がなくなり、また取り逃がしていた油煙もしっかりキャッチ。捕煙効率もよくなりました。



風量おまかせ運転

AUTOモード

AUTO

— グリル専用モード

64のエリアに分けて温度を検知

高精度8x8複眼タイプの温度センサーで調理状況を検知。風量を自動的に調節します。  
○写真はイメージです。

コンロもグリルもおまかせ運転!

調理内容に合わせて2つの運転モードをご用意。

○グリル調理時に「風量おまかせモード」を使用する場合は、「グリル専用モード」をお選びください。

## SER タイプ

お手入れをラクにする工夫がたっぷり。



### ▶ 機能性 / 清掃性



フィルターレスで、ファンの取り外しも簡単です。面倒だったフィルター洗浄の手間がなく、ファンの脱着もワンタッチで行えます。汚れがたまる場所は、撥油加工でお手入れしやすくしています。

加熱機器連動付(照明連動あり)

### SERタイプ

SER-933(SI・W)

SER-733(SI・W)

A45

「CLSタイプ」「SKRタイプ」「SERタイプ」は、センターキッチン(ペニンシュラレイアウト)にも設置できます。



※間口90cmのみ対応。  
※ガラスパネル(コンロ用)が別途必要となります。  
※化粧パネルは別途必要です。

## SKR タイプ

業界トップレベルの、運転音の静かなレンジフードです。○2017年9月現在



加熱機器連動付(照明連動あり)

SKRタイプ

SKR-941(SI・W)(R・L)  
SKR-741(SI・W)(R・L)

J92



レンジフードSKRタイプの動画をご覧いただけます。  
5598308808001


### ▶ 清掃性

#### ワンタッチ着脱ファン

ファンはつまみを押すだけで簡単に取り外せます。表面は油をはじくハイパークリーン仕上げで、洗浄時間を大幅に減らせます。

#### 凹凸の少ない構造

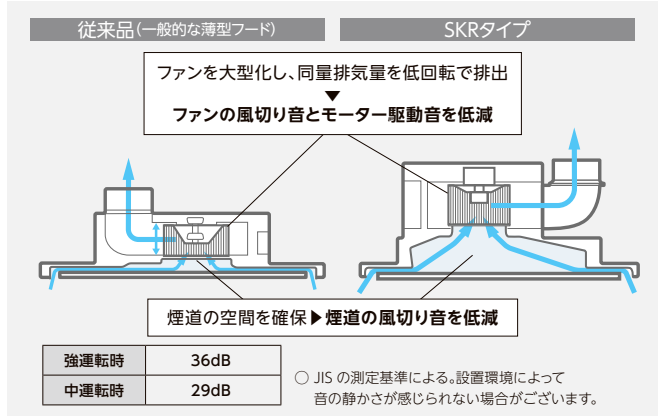
フードと整流パネルは外側も内側も凹凸をなくしお手入れやすく、汚れのたまる部分は撥油加工で拭き取りやすくしています。



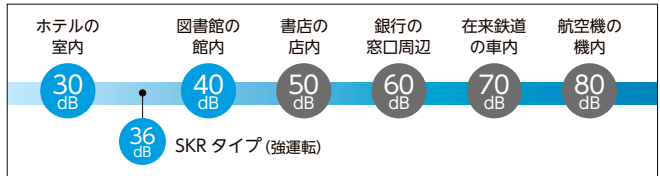
### ▶ 機能性

#### 静音設計

送風機の静音設計と、排気流路の最適化により、騒音値を低減しました。



40dB(図書館内並み)以下の静かさを実現しました。



出典:全国環境協議会 騒音小委員会「騒音の目安」より

## レンジフード選びのポイント

キッチンのレイアウトやこだわりの機能など、レンジフードを選ぶ際に押さえておきたいチェックポイントをご紹介します。▶機器の詳細は110~113ページをご覧ください。

こだわりの機能で選ぶ

### お手入れをやすく

回転ディスクで内部への油の浸入を防ぎ、ファンのお掃除が不要になるタイプ、フィルターをなくしてお手入れの手間を減らしたタイプがございます。



オイルスマッシャー

対応機種  
CLSシリーズ



フィルターレス構造

対応機種  
SKR/SERシリーズ

### 運転音を静かに

強運転でも図書館レベルより静かなレンジフードをご用意しています。



静音設計

対応機種  
SKRシリーズ

### ON/OFFを自動に

レンジフードを自動でON/OFF。つけ忘れ、消し忘れを防止できます。



加熱機器連動付

対応機種  
CLS/SKR/SER/HVRシリーズ  
○加熱機器も連動付を選択してください。

### 高气密住宅向き

排気と給気を同時に行うことで、スムーズに換気できるタイプが選択できます。



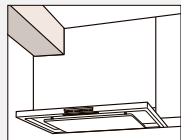
同時給排タイプ

対応機種  
CLS/SKR/SER/  
HVRシリーズ

設置条件で選ぶ

### 梁の下に設置

側面や背面の壁に梁があっても、梁を避けて設置することが可能なレンジフードをご用意しています。



横梁対応設計

対応機種  
CLS/SKR/SER/  
ASRシリーズ  
○梁欠き可能なサイズはシリーズごとに異なります。



背梁対応設計

対応機種  
GSRシリーズ

### 低天井の空間設置

キッチンの背面の壁が下がっている場合など低い天井にも設置できます。



壁付型

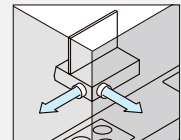
対応機種  
SER/ASRシリーズ(壁付レイアウトのみ)  
○対面設置キットでペニンシュラレイアウト、アイランドレイアウトにも設置できます。  
○対応可能な天井高さはワークトップ高さや離隔距離によって異なります。  
○記載寸法は上方排気の場合です。排気方向により寸法は異なります。



センターキッチン

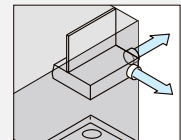
### 直抜きに設置

レンジフードの既存の開口が低い位置にあった場合などダクトで接続できます。



Rタイプ





対応機種  
BFRSシリーズ



Lタイプ

# レンジフード 一覧

## ■ 壁付用 [ I型・L型 ]

よごれんフード(CLSシリーズ)		SKRシリーズ	
 <p>加熱機器連動付(照明連動あり) 富士工業製</p> <p>CLSTタイプ (奥行65・60cm共用) 間口 90cm</p> <p>CLSW-942HSI (R・L) ★ シルバー 本体のみ: ¥207,000</p> <p>CLS-942W (R・L) ★ ホワイト 本体のみ: ¥207,000</p> <p>CLS-942TBK (R・L) ★ ブラック 本体のみ: ¥214,000</p> <p>間口 75cm</p> <p>CLS-742SI (R・L) ★ シルバー 本体のみ: ¥192,000</p> <p>CLS-742W (R・L) ★ ホワイト 本体のみ: ¥192,000</p> <p>CLS-742TBK (R・L) ★ ブラック 本体のみ: ¥199,000</p>	 <p>加熱機器連動付(照明連動あり) 富士工業製</p> <p>CLST同時給排タイプ (奥行65・60cm共用) 間口 90cm</p> <p>CLSW-942HSI (R・L) ★ シルバー ¥262,000</p> <p>CLSW-942HW (R・L) ★ ホワイト ¥262,000</p> <p>CLSW-942HTBK (R・L) ★ ブラック ¥274,000</p> <p>間口 75cm</p> <p>CLSW-742HSI (R・L) ★ シルバー ¥245,000</p> <p>CLSW-742HW (R・L) ★ ホワイト ¥245,000</p> <p>CLSW-742HTBK (R・L) ★ ブラック ¥257,000</p>	 <p>加熱機器連動付(照明連動あり) 富士工業製</p> <p>SKRエコタイプ (奥行65・60cm共用) 間口 90cm</p> <p>SKR-941SI (R・L) ★ シルバー 本体のみ: ¥190,000</p> <p>SKR-941W (R・L) ★ ホワイト 本体のみ: ¥190,000</p> <p>間口 75cm</p> <p>SKR-741SI (R・L) ★ シルバー 本体のみ: ¥170,000</p> <p>SKR-741W (R・L) ★ ホワイト 本体のみ: ¥170,000</p>	 <p>加熱機器連動付(照明連動あり) 富士工業製</p> <p>SKRW同時給排タイプ (奥行65・60cm共用) 間口 90cm</p> <p>SKRW-941HSI (R・L) ★ シルバー ¥245,000</p> <p>SKRW-941HW (R・L) ★ ホワイト ¥245,000</p> <p>間口 75cm</p> <p>SKRW-741HSI (R・L) ★ シルバー ¥223,000</p> <p>SKRW-741HW (R・L) ★ ホワイト ¥223,000</p>
<p>オイルスマッシャー</p> <p>風量おまかせ運転</p> <p>なかまでフラット</p> <p>お手入れ簡単塗装</p>	<p>LED照明</p> <p>常時換気</p>	<p>フィルターレス構造</p> <p>LED照明</p> <p>お手入れ簡単塗装</p> <p>ワンタッチ着脱ファン</p>	<p>常時換気</p> <p>なかまでフラット</p>
<p>○センターキッチン・対面キッチン用の対面設置キットは113ページをご参照ください。 ○梁欠きに対応します。(対面設置キットを使用した場合、同時給排タイプは除く)</p> <p>付属品: L型ダクト 別売品: 化粧パネル・金属幕板・電動排気シャッター (HDS150*)・電動ダンパー用出力線 (SRS100V*)・リモコン (RMC06*) ○単品販売は行っていません。</p>		<p>○センターキッチン・対面キッチン用の対面設置キットは113ページをご参照ください。 ○梁欠きに対応します。(対面設置キットを使用した場合、同時給排タイプは除く)</p> <p>付属品: L型ダクト 別売品: 化粧パネル・金属幕板・電動排気シャッター (HDS150*)・電動ダンパー用出力線 (SRS100V*)・リモコン (RMC06*)</p> <p>付属品: 専用パネル・同時給排ユニット・L型ダクト 別売品: リモコン (RMC06*)</p>	

## ■ 壁付用 [ I型・L型 ]

ASRシリーズ		BFRSシリーズ		NBHシリーズ	
 <p>加熱機器連動なし 富士工業製</p> <p>ASRタイプ (奥行65・60cm共用) 間口 90cm</p> <p>ASR-932SI (R・L) T ☆ シルバー 本体のみ: ¥101,500</p> <p>ASR-932W (R・L) T ☆ ホワイト 本体のみ: ¥101,500</p> <p>ASR-932K (R・L) T ☆ ブラック 本体のみ: ¥101,500</p> <p>間口 75cm</p> <p>ASR-732SI (R・L) T ☆ シルバー 本体のみ: ¥91,500</p> <p>ASR-732W (R・L) T ☆ ホワイト 本体のみ: ¥91,500</p> <p>ASR-732K (R・L) T ☆ ブラック 本体のみ: ¥91,500</p> <p>間口 60cm</p> <p>ASR-632SI (R・L) T ☆ シルバー 本体のみ: ¥82,000</p> <p>ASR-632W (R・L) T ☆ ホワイト 本体のみ: ¥82,000</p> <p>ASR-632K (R・L) T ☆ ブラック 本体のみ: ¥82,000</p>	 <p>加熱機器連動なし 富士工業製</p> <p>ASRW同時給排タイプ (奥行65・60cm共用) 間口 90cm</p> <p>ASRW-9327SI (R・L) T ☆ シルバー ¥157,000</p> <p>ASRW-9327W (R・L) T ☆ ホワイト ¥157,000</p> <p>ASRW-9327K (R・L) T ☆ ブラック ¥157,000</p> <p>間口 75cm</p> <p>ASRW-7327SI (R・L) T ☆ シルバー ¥145,000</p> <p>ASRW-7327W (R・L) T ☆ ホワイト ¥145,000</p> <p>ASRW-7327K (R・L) T ☆ ブラック ¥145,000</p>	 <p>加熱機器連動なし 富士工業製</p> <p>BFRSシロッコファンタイプ (奥行65・60cm共用) 間口 75cm</p> <p>BFRS-733SI (R・L) ★ シルバー 本体のみ: ¥97,500</p> <p>BFRS-733W (R・L) ★ ホワイト 本体のみ: ¥97,500</p> <p>間口 60cm</p> <p>BFRS-633SI (R・L) ★ シルバー 本体のみ: ¥88,000</p> <p>BFRS-633W (R・L) ★ ホワイト 本体のみ: ¥88,000</p>	 <p>加熱機器連動なし 富士工業製</p> <p>NBHシロッコファンタイプ (奥行65・60cm共用) 間口 90cm</p> <p>NBH-9397SIT ☆ シルバー ¥97,500</p> <p>NBH-9397WT ☆ ホワイト ¥97,500</p> <p>間口 75cm</p> <p>NBH-7397SIT ☆ シルバー ¥82,500</p> <p>NBH-7397WT ☆ ホワイト ¥82,500</p> <p>間口 60cm</p> <p>NBH-6397SIT ☆ シルバー ¥72,500</p> <p>NBH-6397WT ☆ ホワイト ¥72,500</p>		
<p>LED照明</p> <p>常時換気</p> <p>お手入れ簡単塗装 (スロットフィルターのみ)</p>	<p>LED照明</p> <p>常時換気</p> <p>お手入れ簡単塗装 (スロットフィルターのみ)</p>	<p>LED照明</p> <p>お手入れ簡単塗装 (スロットフィルターのみ)</p>	<p>LED照明</p> <p>お手入れ簡単塗装 (スロットフィルターのみ)</p>		
<p>○梁欠きに対応します。(同時給排は除く)</p> <p>別売品: 化粧パネル・金属幕板・L型ダクト (LD-15*)・電動排気シャッター (HDS150*)・電動ダンパー用出力線 (SRS100V*) ○単品販売は行っていません。</p>		<p>○梁欠きに対応します。</p> <p>別売品: 化粧パネル・金属幕板</p>		<p>付属品: 金属幕板 別売品: L型ダクト (LD-15*) ○単品販売は行っていません。</p>	

○品番の(R・L)は排気方向を示します。(R:右側排気・L:左側排気) ○写真の間口は90cmです。(BFRSシリーズの写真は間口75cmです。)



HVRシリーズ	SERシリーズ		GSRシリーズ
 <p>加熱機器連動付(照明連動なし) 富士工業製</p> <p>マントルフードHVRタイプ (奥行65・60cm共用) <b>A83</b></p> <p>間口 90cm</p> <p>MHVR-931SIT ☆ シルバー ¥168,000</p> <p>MHVR-931WT ☆ ホワイト ¥168,000</p>	 <p>加熱機器連動付(照明連動あり) 富士工業製</p> <p>SERタイプ (奥行65・60cm共用) <b>A45</b></p> <p>間口 90cm</p> <p>SER-933SI ★ シルバー 本体のみ: ¥143,000</p> <p>SER-933W ★ ホワイト 本体のみ: ¥143,000</p> <p>間口 75cm</p> <p>SER-733SI ★ シルバー 本体のみ: ¥128,000</p> <p>SER-733W ★ ホワイト 本体のみ: ¥128,000</p>	 <p>加熱機器連動付(照明連動あり) 富士工業製</p> <p>SER同時給排タイプ (奥行65・60cm共用) <b>A33</b></p> <p>間口 90cm</p> <p>SERW-933HSI ★ シルバー ¥198,000</p> <p>SERW-933HW ★ ホワイト ¥198,000</p> <p>間口 75cm</p> <p>SERW-733HSI ★ シルバー ¥181,000</p> <p>SERW-733HW ★ ホワイト ¥181,000</p>	 <p>加熱機器連動なし 富士工業製</p> <p>GSRシロッコファンタイプ (奥行65cm用) <b>A01</b></p> <p>間口 90cm</p> <p>GSR-932SI ★ シルバー 本体のみ: ¥120,000</p> <p>間口 75cm</p> <p>GSR-732SI ★ シルバー 本体のみ: ¥110,000</p> <p>間口 60cm</p> <p>GSR-632SI ★ シルバー 本体のみ: ¥100,000</p>
<p>LED照明 常時換気</p> <p>お手入れ簡単塗装 ワンタッチ着脱ファン</p>	<p>フィルターレス構造 LED照明 常時換気 なかまでフラット</p> <p>お手入れ簡単塗装 ワンタッチ着脱ファン</p>		<p>LED照明 お手入れ簡単塗装 (スロットフィルターのみ)</p>
<p>別売品: L型ダクト(LD-15★)・電動排気シャッター(HDS150★)・電動ダンパー用出力線(SRS100V★)・リモコン(RMC06★)</p> <p>○単品販売は行っていません。</p>	<p>別売品: 化粧パネル・金属幕板・L型ダクト(LD-15★)・電動排気シャッター(HDS150★)・電動ダンパー用出力線(SRS100V★)・リモコン(RMC06★)</p> <p>付属品: 専用パネル・同時給排ユニット 別売品: L型ダクト(LD-15★)・リモコン(RMC06★)</p>		<p>別売品: 金属幕板・L型ダクト(LD-15★)・電動排気シャッター(HDS150★)・電動ダンパー用出力線(SRS100V★)</p> <p>○大梁対応専用品です。 ○化粧パネルは設置できません。 ○ウォールキャビネットの奥行と金属前幕板設置位置が異なるため段差が生じます。</p>

○写真の間口は90cmです。

NBHシリーズ
 <p>加熱機器連動なし 富士工業製</p> <p>NBHプロペラファンタイプ (奥行65・60cm共用) <b>A91</b></p> <p>間口 90cm</p> <p>NBH-9197SIT ☆ シルバー ¥91,500</p> <p>NBH-9197WT ☆ ホワイト ¥91,500</p> <p>間口 75cm</p> <p>NBH-7197SIT ☆ シルバー ¥76,000</p> <p>NBH-7197WT ☆ ホワイト ¥76,000</p> <p>間口 60cm</p> <p>NBH-6197SIT ☆ シルバー ¥70,500</p> <p>NBH-6197WT ☆ ホワイト ¥70,500</p>
<p>LED照明 お手入れ簡単塗装 (スロットフィルターのみ)</p>
<p>付属品: 金属幕板 ○単品販売は行っていません。</p>

### 主な特長のご紹介



運転音は図書館内並みの静かさ40dB以下。

#### オイルスマッシャー

吸い込まれた煙をファンの手前でキャッチし、油と空気に分離。フード内部への油の浸入を防ぎお掃除を簡単にします。

#### LED照明

消費電力が少なく寿命が長いLEDタイプの照明です。

#### お手入れ簡単塗装

汚れが気になる場所に撥油性塗装や親水性塗装を施し、お手入れしやすくしています。

#### 機器カラーを選択いただけます。

○機器により対応カラーが異なります。詳細は各表をご覧ください。

#### 風量おまかせ運転

レンジフードに搭載された温度センサーで調理状況を捉え、風量を自動で調整。省エネ運転を実現します。

#### 常時換気

一日中、微弱運転で換気を行い室内にこもった湿気や汚れを排出します。

#### ワンタッチ着脱ファン

ファン本体がワンタッチで取り外せるので、お手入れが簡単です。

#### フィルターレス構造

面倒なスロットフィルター洗浄がいらぬフィルターレスのレンジフードです。

#### なかまでフラット

フード内部も拭きやすさにこだわった凹凸のない形状でお手入れをしやすくしました。




# レンジフード 一覧

よごれんフード(CLSシリーズ)		HVRシリーズ	
 <p>加熱機器連動付(照明連動あり) 富士工業製</p> <p>サイドマントルCLSタイプ (センターキッチン用) <b>A43</b></p> <p>間口 90cm</p> <p>SMCLS-942SI (R・L) ★ <b>シルバー</b> ¥271,000</p> <p>SMCLS-942W (R・L) ★ <b>ホワイト</b> ¥271,000</p> <p>SMCLS-942TBK (R・L) ★ <b>ブラック</b> ¥286,000</p>	 <p>加熱機器連動付(照明連動あり) 富士工業製</p> <p>サイドマントルCLS同時給排タイプ (センターキッチン用) <b>A42</b></p> <p>間口 90cm</p> <p>SMCLSW-942SI (R・L) ★ <b>シルバー</b> ¥321,000</p> <p>SMCLSW-942W (R・L) ★ <b>ホワイト</b> ¥321,000</p> <p>SMCLSW-942TBK (R・L) ★ <b>ブラック</b> ¥336,000</p>	 <p>加熱機器連動付(照明連動なし) 富士工業製</p> <p>サイドマントルHVRタイプ (センターキッチン用) <b>A80</b></p> <p>間口 90cm</p> <p>SMHVR-931SI (R・L) T☆ <b>シルバー</b> ¥168,000</p> <p>SMHVR-931W (R・L) T☆ <b>ホワイト</b> ¥168,000</p> <p>SMHVR-931K (R・L) T☆ <b>ブラック</b> ¥168,000</p>	 <p>加熱機器連動付(照明連動なし) 富士工業製</p> <p>サイドマントルHVR同時給排タイプ (センターキッチン用) <b>A79</b></p> <p>間口 90cm</p> <p>SMHVRW-931SI (R・L) T☆ <b>シルバー</b> ¥218,000</p> <p>SMHVRW-931W (R・L) T☆ <b>ホワイト</b> ¥218,000</p> <p>SMHVRW-931K (R・L) T☆ <b>ブラック</b> ¥218,000</p>
<p>オイルスマッシャー 風量おまかせ運転</p> <p>なかまでフラット お手入れ簡単塗装</p>	<p>LED照明 常時換気</p>	<p>LED照明 常時換気</p>	<p>お手入れ簡単塗装 ワンタッチ着脱ファン</p>
<p>別売品:L型ダクト(LD-15★)・電動排気シャッター(HDS150★)・電動ダンパー用出力線(SRS100V★)・リモコン(RMC06★)</p> <p>○ガラスパネル(コンロ用)が別途必要となります。○単品販売は行っておりません。</p>	<p>別売品:L型ダクト(LD-15★)・リモコン(RMC06★)</p> <p>○ガラスパネル(コンロ用)が別途必要となります。○単品販売は行っておりません。</p>	<p>別売品:L型ダクト(LD-15★)・電動排気シャッター(HDS150★)・電動ダンパー用出力線(SRS100V★)・リモコン(RMC06★)</p> <p>○ガラスパネル(コンロ用)が別途必要となります。○単品販売は行っておりません。</p>	<p>別売品:L型ダクト(LD-15★)・リモコン(RMC06★)</p> <p>○ガラスパネル(コンロ用)が別途必要となります。○単品販売は行っておりません。</p>

○品番の(R・L)は排気方向を示します。(R:右側排気、L:左側排気) ○写真の間口は90cmです。

## 主な特長のご紹介

 運転音は図書館内並みの静かさ40dB以下。

**オイルスマッシャー**  
吸い込まれた煙をファンの手前でキャッチし、油と空気に分離。フード内部への油の浸入を防ぎお掃除を簡単にします。

**LED照明**  
消費電力が少なく寿命が長いLEDタイプの照明です。

**お手入れ簡単塗装**  
汚れが気になる場所に撥油性塗装や親水性塗装を施し、お手入れしやすくしています。

**風量おまかせ運転**  
レンジフードに搭載された温度センサーで調理状況を捉え、風量を自動で調整。省エネ運転を実現します。

**常時換気**  
一日中、微弱運転で換気を行い室内にこもった湿気や汚れを排出します。

**ワンタッチ着脱ファン**  
ファン本体がワンタッチで取り外せるので、お手入れが簡単です。

**フィルターレス構造**  
面倒なスロットフィルター洗浄がいらないフィルターレスのレンジフードです。

**なかまでフラット**  
フード内部も拭きやすさにこだわった凹凸のない形状でお手入れをしやすくしました。

機器カラーを選択していただけます。

○機器により対応カラーが異なります。詳細は各表をご覧ください。



「CLSよごれんフード」はセンターキッチンにも設置できます

横壁付型（ペニンシュラ用）



対面設置

サイドマントル

「よごれんフード」 SI: シルバー W: ホワイト TBK: ブラック

横壁付型	対面設置セット 全面化粧パネル仕様	RSU-9A-600B (H/L) (SI-W) (R-L) ★	¥27,000
	サイドマントル	SMCLS-942 (SI-W) (R-L) ★	¥271,000
		SMCLS-942TBK (R-L) ★	¥286,000
	サイドマントル同時給排タイプ	SMCLSW-942 (SI-W) (R-L) ★	¥321,000
SMCLSW-942TBK (R-L) ★		¥336,000	

- 開口90cmのみ対応。
- 同時給排タイプとブラックの場合、対面設置セットは選択できません。
- 対面設置セットの品番 (H/L) は高さ調整範囲を示します。  
H: 高さ90~75cm用/L: 高さ75~60cm用
- サイドマントルの高さ調整範囲は90~60cmとなります。  
サイドマントル同時給排タイプの高さ調整範囲は85~65cmとなります。
- ガラスパネル(コンロ用) が別途必要となります。
- 全面化粧パネル仕様の場合は、レンジフード本体・対面設置セット・化粧パネルを手配ください。
- 横壁付型の場合、レンジフード本体の排気方向 (R: 右側排気、L: 左側排気) は変更できませんのでご注意ください。

「SKRシリーズ」はセンターキッチンにも設置できます

「SKR シリーズ」対面設置セット SI: シルバー W: ホワイト

横壁付型	全面化粧パネル仕様	RSU9A7590/6075B (SI-W) (R-L) ★	¥27,000
	金属幕板仕様	RSU9M7590/6075B (SI-W) ★	¥30,000
	同時給排タイプ	RSUW9M7080/6070B (SI-W) ★	¥78,000

- 開口90cmのみ対応。
- 品番の4ケタ (7590) は調整高さを表します。  
(7590は高さ75~90cm用となります。)
- ガラスパネル(コンロ用) が別途必要となります。
- レンジフード本体・対面設置セット・化粧パネルを手配ください。
- 横壁付型の場合、レンジフード本体の排気方向 (R: 右側排気、L: 左側排気) は変更できませんのでご注意ください。

「SERシリーズ」はセンターキッチンにも設置できます

「SER シリーズ」対面設置セット SI: シルバー W: ホワイト

横壁付型	通常高さ用	全面化粧パネル仕様	RSU9A7590/6075A (SI-W) (R-L) ★	¥27,000
		金属幕板仕様	RSU9M7590/6075A (SI-W) ★	¥30,000
		同時給排タイプ	RSUW9M7080/6070A (SI-W) ★	¥78,000
横壁付型	低天井用	全面化粧パネル仕様	RSU9A5160/4351/3543A (SI-W) (R-L) ★	¥27,000
		金属幕板仕様	RSU9M5160/4351/3543A (SI-W) ★	¥30,000

- 開口90cmのみ対応。
- 品番の4ケタ (7590) は調整高さを表します。(7590は高さ75~90cm用となります。)
- ガラスパネル(コンロ用) が別途必要となります。
- レンジフード本体・対面設置セット・化粧パネルを手配ください。

# フロアユニット

## トレーボード

シンプルなデザインと使いやすさを両立したトレーボードです。



### 収納量をアップして、取り出しやすさも向上した内引出し付きをご用意

コンロ下、調理台下、シンク下の収納にはそれぞれの作業に関する物が、かがまずにサッと取り出せる内引出し・棚板を標準でご用意しています。



### 音を抑えるダンパー付きレール

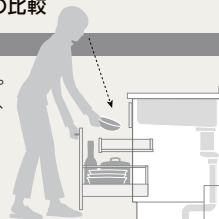


フロアキャビネットにはボタンという大きな音を軽減するダンパー付きのレールを採用。調理中に勢いよく閉めてしまっても安心です。

### 取り出しやすさと目線の比較

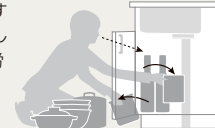
#### トレーボード収納

収納物全体を一目で確認。手前まで引き出せるから、奥のものも出し入れがスムーズ



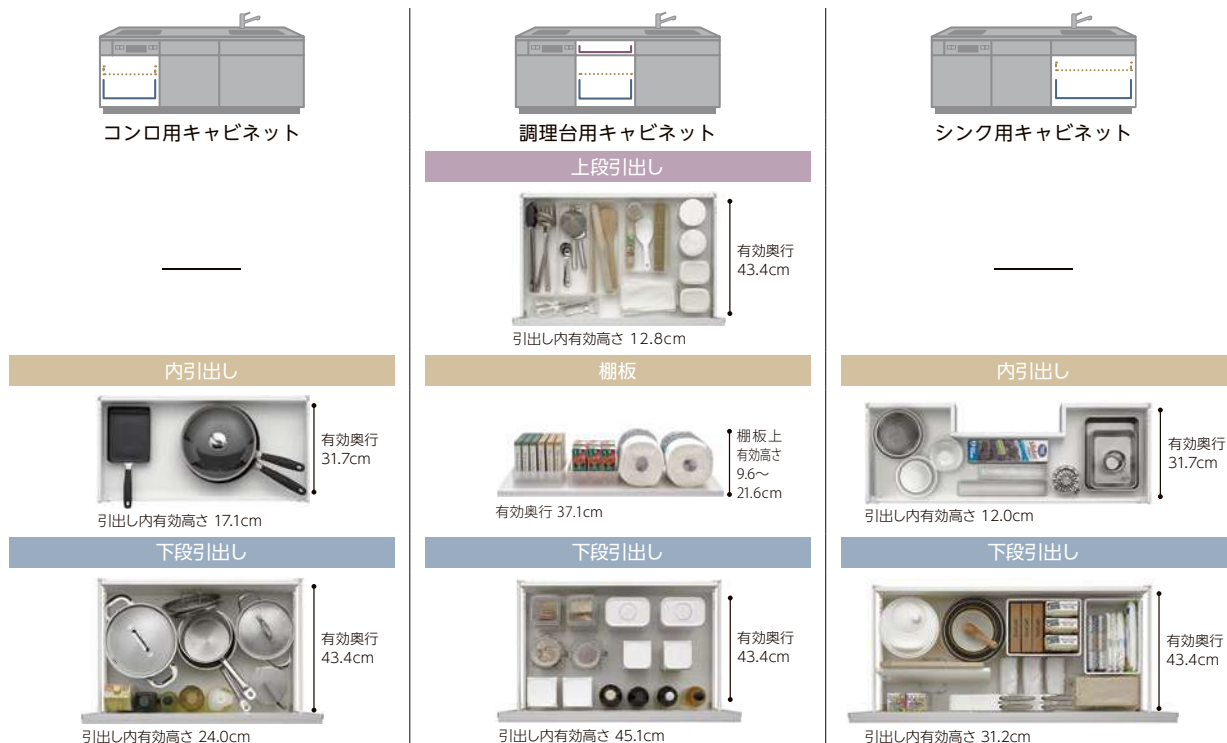
#### 従来の開き扉

手前のもの奥のものが見づらく、取り出すには手前のものを出したり・しまったりー苦労



### 収納例

- I型 間口255cm、奥行65cm、トレーボード(ローラーレール・ダンパー付)、ワークトップ高さ85cmの場合です。
- プランによって有効寸法は異なります。



- コンロ脇小引出しは、季節や加熱機器の使い方によって温度が上昇することがあります。調味料や食品はそれぞれに記載されている保存方法に従って収納してください。
- 食器洗い乾燥機上の引出しは温度が高くなるため食品や飲料類、ガスボンベなどは収納しないください。
- 写真のシンク用キャビネットの引出しに収納しているまな板は、オプションのまな板スタンドに設置しています。詳細は119ページをご覧ください。
- 掲載している収納物はLIXIL商品ではありません。



## スライドストッカー アシストポケット・シェルフ付

すっきりと、たっぷりと、使いやすさと収納力が自慢です。



アシストポケット・シェルフの動画をご覧ください。  
962634757002



コンロ下のポケットには1kgまでの油やフライパンふたが、シェルフには約30cmのフライパンが収納できます。シンク下のポケットには、よく使うミニまな板も収納可能です。

○アシストポケットの奥行きは、キッチンの勝手(R/L)にかかわらず左側が大きくなります。

### 大容量のポケットとシェルフ



ポケットパーツは外して丸洗い

シェルフなタイプもご用意

安心のチャイルドロック付き



よく使う道具が出し入れしやすい立体構造の収納です。ポケットにもシェルフにも、大小さまざまなものが収納できて、作業がますますはかどります。

### ポケット

一番よく使う道具を立てて収納できる、取り出しやすい扉裏のポケット。包丁やラップ、1kgまでの油ボトルも入ります。

### シェルフ

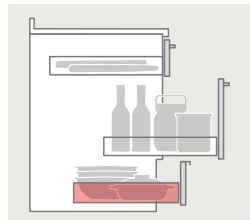
ポケットと連動して、引出しと一緒に出てくるシェルフ。よく使う道具に加え、30cmのフライパンも収納可能です。

### ストッカー

準備のはじめに取り出す大きな道具がしまえる、大容量収納。ホワイトでまとめたシンプルなフォルムで使い心地も快適です。

## スライドストッカー (スライドストッカータイプ共通特長)

空間を有効活用できる、たっぷり収納のストッカー。



### 足元までしっかり収納できます

足元のけこみ部分もムダなく収納スペースに活用。空間を上手に使った、たっぷり収納のストッカーです。



### 奥まで引き出せて使いやすい

引出しの奥行きいっぱいまで引き出せる、フルエクステンション構造を採用。奥にしまったものも“スツ”と取り出せます。

### レールの種類を選択していただけます



#### ソフトモーションレール<sup>①</sup>

引出しを滑らかに引き込む機構と、奥行きいっぱいまで引き出せる構造を採用した高品位なレールです。



#### ローラーレール・ダンパー付<sup>②</sup>


軽く滑らかに開閉する、ローラータイプのスタンダードなレールです。

扉を勢いよく閉めても、減速してスツツと静かに閉まります。

## 木製キャビネットにも耐久、耐熱、耐汚、耐摩耗性に優れた高品質素材を採用。

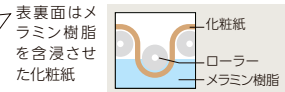
頑丈なパーティクルボードを、キズや汚れに強い素材「メラミン樹脂」でラミネートしています。

### 〈化粧板の構造〉



3層からなる木材チップをプレスした頑丈なパーティクルボード

●メラミン樹脂とは熱硬化性樹脂(プラスチック)です。表面硬度が非常に高く耐水性にも優れているため、皿や茶碗などの食器類にも多く使われています。



熱圧成形により、強度が高く耐水性に優れた化粧板が完成します。

### キッチンパーツに適した素材「メラミン樹脂」



#### お手入れがしやすい

表面のメラミン樹脂は汚れが付きにくいので、お手入れも簡単です。

#### キズが付きにくい

重い鍋や調理道具などを引きずっても、メラミン樹脂の効果でキズ入りを抑えます。

### 健康への配慮

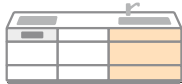
最高等級の低ホルムアルデヒド建材を使用しています。

**F☆☆☆☆** **4VOC基準適合(木質建材)**

○エフフォースター、4VOCについては368ページをご覧ください。

# フロアキャビネット一覧

「トレーボード・開き扉タイプ」のキャビネットは「スライドストッカータイプ」と組み合わせることができません。  
 (「スライドストッカータイプ」のキャビネットと開き扉を組み合わせる場合はスライドストッカー用開き扉をご使用ください。)



## シンク用キャビネット

○スライドストッカーとトレーボードタイプはフィラーなしが標準仕様です。(フィラー仕様もご用意しています。)

### スライドストッカー



アシストポケット・  
シェルフ付 引出し仕様 **T**  
対応開口：105・90・75cm  
奥行65cm 奥行60cm

キッチンコンセント付  
アシストポケット・  
シェルフ付  
対応開口：105・90・75cm  
奥行65cm



アシストポケット付  
(シェルフなし) 引出し仕様 **T**  
対応開口：105・90・75cm  
奥行65cm 奥行60cm

キッチンコンセント付  
アシストポケット付  
(シェルフなし)  
対応開口：105・90・75cm  
奥行65cm



(ポケットなし) 引出し仕様 **T**  
**P**  
対応開口：105・90・75cm  
○包丁差し付  
奥行65cm 奥行60cm

キッチンコンセント付  
(ポケットなし)  
対応開口：105・90・75cm  
奥行65cm



スライドストッカー用  
開き扉  
対応開口：90・75cm  
○包丁差し付  
奥行65cm 奥行60cm

### シンク用キャビネット 付属包丁差し



スライドストッカー/  
トレーボード用



開き扉用

## トレーボード



1 段引出し・  
内引出し付 引出し仕様 **P**  
対応開口：105・90・75cm  
○包丁差し付  
奥行65cm 奥行60cm



1 段引出し  
(内引出しなし) 引出し仕様 **P**  
対応開口：105・90・75cm  
○包丁差し付  
奥行65cm 奥行60cm


## 開き扉



開き扉  
対応開口：140・135・120・  
110・105・90・75cm  
○包丁差し付  
奥行65cm 奥行60cm

## 既設配管対応キット

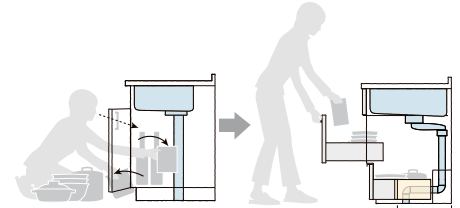
リフォームの際、既設の排水管と位置がずれても引出し収納のキッチンを実現できる現場加工用キットをご用意。既設の排水管を生かしたまま収納力をアップします。



○ソフトモーション引出しで、かつメラミン底版のスライドストッカータイプのみ対応。  
○詳細は当社までお問い合わせください。

開き扉

引出し収納



配管スペース最大43cm

## ディスポージャー対応キット




スライドストッカータイプのシンクキャビネットにディスポージャーを設置できる、中段引出し用の現場加工キットです。

- ポケットなしのキャビネットのみ対応。
- ラウンド68シンクには設置できません。
- メラミン底版のスライドストッカータイプのみ対応。
- ディスポージャーで粉砕した生ゴミや汚水を直接、下水道に放流することは、多くの自治体で禁止または自粛を求めているため、原則ディスポージャーは排水処理槽と組み合わせた設置が必要になります。ただし、一部のエリアではディスポージャーの単体設置ができる場合もありますので、詳細は各自自治体にご確認をお願いします。
- ディスポージャーを設置する場合は、切欠きサイズをご確認の上、設置可能か必ず現場担当者さまにご確認ください。
- LIXIL製品以外のディスポージャー設置に起因する不具合はLIXILの保証対象外となります。

## キッチンコンセント

シンクキャビネットには、コードの抜き差しも簡単な手元部分の2口コンセント付きのタイプもございます。1,500Wまで対応しているので、さまざまな調理家電が安心して使えます。

○キッチンコンセントは奥行65cmキャビネットのスライドストッカーのみとなります。



コードが隣の引出しや食器洗い乾燥機に挟まってしまうようにはかけておくことができます。

シンクやカウンターから水が垂れてしまってもコンセント部分にはかかりにくい仕様です。





## コンロ用キャビネット

### スライドストッカー

○スライドストッカータイプはフィラー付が標準仕様です。(フィラーなしもご用意しています。)

### トレーボード



#### アシストポケット・シェルフ付

引出し仕様  
T

対応間口：105・90・75cm

奥行65cm



#### アシストポケット付 (シェルフなし)

引出し仕様  
T

対応間口：105・90・75cm

奥行65cm



#### (ポケットなし)

引出し仕様  
T  
P

対応間口：105・90・75・60cm

○間口60cmの場合、2口コンロのみの対応となります。

○間口60cmは、2口コンログリルレス用タイプもご用意しています。

奥行65cm 奥行60cm



#### 1段引出し・内引出し付

引出し仕様  
P

対応間口：105・90・75・60cm

○間口60cmの場合、2口コンロのみの対応となります。

○間口60cmは、2口コンログリルレス用タイプもご用意しています。

奥行65cm

### トレーボード



#### 1段引出し (内引出しなし)

引出し仕様  
P

対応間口：105・90・75・60cm

○間口60cmの場合、2口コンロのみの対応となります。

○間口60cmは、2口コンログリルレス用タイプもご用意しています。

奥行65cm

### 開き扉



○写真は3段引出しタイプです。

#### 開き扉・3段引出し

引出し仕様  
M

対応間口：135・120・105cm

#### 開き扉

対応間口：90・75・60cm

○間口60cmは、2口コンログリルレス用タイプもご用意しています。

奥行65cm 奥行60cm

#### 引出しの仕様について

キャビネットにより選択できる引出しの仕様(レールと底板の組み合わせ)が異なります。一覧表では「記号」で対応する引出しの仕様を表記しています。選択する際は右表をご覧ください。

#### ■レールと底板の組み合わせ記号

レールの種類	底板のタイプ	
	メラミン底板	樹脂引出し
ソフトモーションレール	T	—
ローラーレールダンパー付	P	—
ローラーレール	—	M

#### コンロ脇小引出しについて

コンロ脇の小引出しは2色から任意にお選びいただけます。



## 調理台用キャビネット

### スライドストッカー



#### 3段引出し

引出し仕様  
T  
P

対応間口：90・80・75・60・45・35・30cm

○間口35cmは奥行65cmのみ。

奥行65cm 奥行60cm



#### スライドバスケット

引出し仕様  
P

対応間口：15cm

奥行65cm 奥行60cm



#### スライドストッカー用 開き扉 棚板なし

対応間口：15cm

○設置位置がキッチン端部でオープンとなる場合は、別途、側板フィラーが必要となります。

奥行65cm 奥行60cm

### トレーボード・開き扉



#### 3段引出し

引出し仕様  
P  
M

対応間口：90・80・75・60・45・35・30cm

○引出し仕様Mは間口45・30cmのみ。

○間口35cmは奥行65cmのみ。

奥行65cm 奥行60cm



#### 2段引出し・棚板付

引出し仕様  
P

対応間口：90・80・75・60・45・35・30cm

○間口35cmは奥行65cmのみ。

奥行65cm 奥行60cm



#### スライドバスケット

対応間口：15cm

奥行65cm 奥行60cm



#### 開き扉

対応間口：45・30・15cm

○間口15cmは棚板が付きません。

奥行65cm 奥行60cm



# フロアキャビネット一覧

「トレーボード・開き扉タイプ」のキャビネットは「スライドストッカータイプ」と組み合わせることができません。

(「スライドストッカータイプ」のキャビネットと開き扉を組み合わせる場合はスライドストッカー用開き扉をご使用ください。)



## 食器洗い乾燥機用キャビネット

○食器洗い乾燥機下の引出しは、温度が高くなるため食品や飲料類、ガスボンベの収納はできません。

### スライドストッカー



3段引出し 浅型用  
(ロング扉)

対応間口：90・80・75cm

奥行65cm

引出し仕様

T

P



深型用

対応間口：45cm

奥行65cm

引出し仕様

T

P



浅型用 (ロング扉)

対応間口：45cm

奥行65cm

引出し仕様

T

P



上段引出し 浅型用

対応間口：45cm

奥行65cm

○下段は引出しではありません。

### トレーボード・開き扉



上段引出し 浅型用

対応間口：45cm

奥行65cm 奥行60cm

○下段は引出しではありません。

引出し仕様

P



引出しなし 深型用

対応間口：45cm

奥行65cm



下段引出し 浅型用

対応間口：45cm

奥行65cm 奥行60cm

引出し仕様

P



## コーナー用キャビネット

### スライドストッカー



開き扉

対応間口：90×75cm

奥行65cm

引出し仕様

T

P

### トレーボード・開き扉



開き扉

対応間口：90×75cm

奥行65cm

### 引出しの仕様について

キャビネットにより選択できる引出しの仕様(レールと底板の組み合わせ)が異なります。一覧表では「記号」で対応する引出しの仕様を表記しています。選択する際は下表をご覧ください。

#### ■レールと底板の組み合わせ記号

レールの種類	底板のタイプ	
	メラミン底板	樹脂引出し
ソフトモーションレール	T	—
ローラーレールダンパー付	P	—
ローラーレール	—	M



## ハンディボックス



ワークトップの作業スペースをふさがずに、よく使う調味料や小物を整理できます。

作業しながらサッと手が届くハンディゾーンに調味料やキッチンペーパー、ふきんなどを収納。調理家電が便利に使えるコンセント付きです。

**BSPK65 (R・L) ★ ¥39,000**

間口：65cm

付属品：ハンガーバー・ペーパーホルダー・コンセント



**BSPK35 (R・L) ★**

¥31,000

間口：35cm

付属品：ハンガーバー・コンセント

○ペーパーホルダーは付属しません。

## オプション

### タオルクリップ



タオルを掛けられるクリップを設置できます。

**TCP-50 ★**  
¥5,000

○グループ2の扉には設置できません。

### フロア収納サポート



トレイ

●3段引出しの上段にぴったり納まるトレイです。

間口90～60cm用  
●仕切り板付

間口45cm用

間口35cm用

間口30cm用

引出し種類	間口90～60cm用 ●仕切り板付	間口45cm用	間口35cm用	間口30cm用
ソフトモーションレール用(引出し[T]) 引出し奥行45cm用	TATKS045H★ ¥7,000	TATK045H★ ¥4,300	TATR035H★ ¥4,300	TATK030H★ ¥3,800
ローラーレール用 (メラミン底板引出し[P])	BUTRS45K★ ¥5,400	BUTR45K★ ¥4,300	BUTR35K★ ¥4,300	BUTR30K★ ¥4,100
ローラーレール用 (樹脂引出し[M])	—	M1TR045H★ ¥5,400	—	M1TR030H★ ¥4,900
食器洗い乾燥機用 上段引出し用	—	MTATR045H★ ¥4,900	—	—

○トレイの形状やサイズは、引出しの種類や間口によって異なります。

## 収納サポートパーツ



ギャラリバー

背の高いものの整理に便利。調味料ボトルなどの転倒も防止します。

ブロックディバイダー／スライドストッカー用 テンションディバイダー

引出し内を仕切って、取り出しやすく。鍋などを縦にしたりと、スペースを高密度に活用できるので収納量もアップします。



テンションディバイダーL

テンションディバイダーM



サイドフェンス

スライドストッカー用サイドフェンス

背の高いものの転倒を防止します。中・下段の引出し側面に設置可能です。



まな板スタンド

引出し内にまな板を立てて収納できます。大きめのまな板もしっかり支えます。

引出し種類	ギャラリバー	ブロックディバイダー	テンションディバイダー	サイドフェンス	まな板スタンド
ソフトモーションレール (引出しT)	○*1	○*1	○*2	○	○
ローラーレール (引出しP)	○	—	—	—	○
ローラーレール (引出しM)	—	—	—	—	○

\*1 アシストポケット付タイプの中段引出しにはギャラリバー、ブロックディバイダーは設置できません。

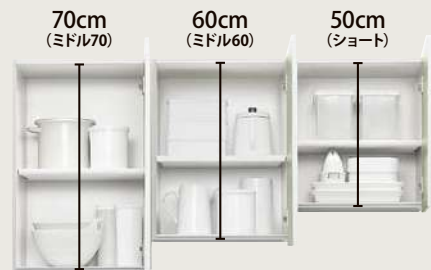
\*2 テンションディバイダーは奥行65cmの下段引出し専用です。

# ウォールユニット

## ウォールキャビネットを選ぶポイント

キッチン前に窓。そのような場合でも、窓の大きさや収納量を考慮し、高さの違うキャビネットを選択できます。窓を大きく取りたいときは高さ60cm・50cm、収納量を優先したいときは高さ70cmを選択してください。

- 標準プランでは高さ70cmをおすすめしています。
- 躯体条件や使用する窓の規格などにより、設置可能な窓の大きさは異なります。事前にご確認ください。
- キャビネット寸法は外形寸法になります。



## オートダウンウォール・収納タイプ

スイッチ操作で棚が自動的に昇降。目の前まで下りてくるので、上段も普段使いの収納に。



### 調理中でも操作ラクラク

スイッチひとつで棚が垂直に昇降します。調味料などが目の高さで出し入れでき、調理中も下ろしたまま使えて便利です。



### 食器乾燥庫タイプもご用意

庫内に熱風を循環させ、食器やまな板を手早く乾燥。水切棚タイプなので洗った食器をそのままセットできます。

○食器乾燥庫タイプはシースルー扉になります。



【別売】リモコン  
KEL-ADR★  
¥15,000



## クイックパレット・シングルタイプ

必要なときだけ、スッと下ろして使える水切り構造の仮置棚。調理スペースが広く使えます。



### 作業効率がグンとアップ

仕上げに使う食材や、よく使う道具はパレットに仮置き。調理スペースに余裕があるので、効率よく作業ができます。



クイックパレット・シングルタイプの動画がご覧いただけます。  
962683722002



使い終わったらパレットを上げるだけ。キャビネットの下にすっきり納まります。



## ウォールキャビネット一覧



開き扉 奥行37.5cm系

高さ：70・60・50cm  
対応間口：90・80・75・60・45  
35・30・25・15cm

開き扉 梁欠き対応用

高さ：70・60・50cm  
対応間口：90・80・75・60・45・30cm

- レンジフード脇に設置の場合は不燃仕様をご使用ください。
- 扉に取手は付きません。



開き扉 奥行37.5cm系

側面不燃仕様  
高さ：70・60・50cm  
対応間口：90・75・60・45・30cm

開き扉 側面・底面不燃仕様

高さ：70・60・50cm  
対応間口：45・35・30・25・15cm

- キッチンプランでは間口に応じて適切な仕様が設定されています。
- 扉に取手は付きません。

開き扉 梁欠き対応用 奥行37.5cm系

側面不燃仕様  
高さ：70・60・50cm  
対応間口：90・75・60・45・30cm

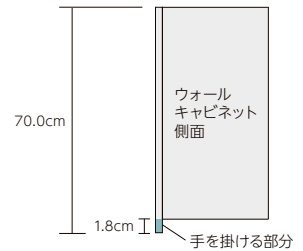
開き扉 梁欠き対応用 側面・底面不燃仕様

高さ：70・60・50cm  
対応間口：45・30・15cm

「ウォールユニットの手掛け構造」  
キッチンのウォールキャビネットは取  
手のないシンプルなデザイン。



高さ70cmの場合



開き扉 L型コーナー用

高さ：70・60・50cm  
対応間口：75×45cm

- 扉に取手は付きません。



開き扉 照明スペース付 奥行37.5cm系

高さ：70・60cm  
対応間口：90・75cm

- 照明は付属しません。
- 各種側面を不燃処理したタイプが選択できます。
- 扉に取手は付きません。

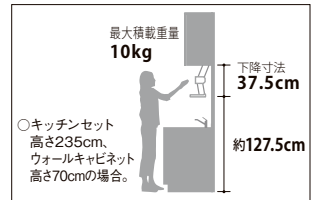


最大積載重量 10kg

クイックパレット・シングルタイプ付 奥行37.5cm系

高さ：70・60cm  
対応間口：90・75cm

- 水切りにも使えるワイヤー製。使わないときはキャビネットの下に隠せます。
- 扉に取手は付きません。



クイックパレット・シングルタイプ付 側面不燃仕様 奥行37.5cm系

高さ：70・60cm  
対応間口：90・75cm



最大積載重量 15kg

下降寸法 44.4cm

ダウンウォール付 (照明なし) 奥行37.5cm系

高さ：70cm  
対応間口：90・75cm



ダウンウォールの動画をご覧いただけます。  
5598279686001

- ラックが、パネの力でラクに昇降。目の高さまで下らせるので、普段使いの収納に活用できます。ラックは収納物の落下を防ぐガード付きです。
- 各種側面を不燃処理したタイプが選択できます。
- 扉に取手は付きません。



最大積載重量 25kg

オートダウンウォール・食器乾燥庫タイプ★ 奥行37.5cm系

高さ：70cm  
対応間口：90cm  
照明：LED 10W  
○扉面材は樹脂製です。



水受けトレイ付

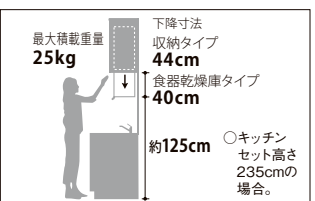
- スイッチ操作で棚が昇降する電動式。普段使いのウォールキャビネットです。
- 下降時にキャビネットと接触する恐れがありますので、キャビネットの下に背の高いものは置かないでください。
- 乾燥庫タイプの乾燥性能は食器類を基準に設定されています。庫内すべてを乾かす機能は有しておりません。



最大積載重量 25kg

オートダウンウォール・収納タイプ 奥行37.5cm系

高さ：70cm  
対応間口：90・75cm  
照明：LED 8W



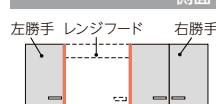
オートダウンウォール・側面不燃仕様 奥行37.5cm系

高さ：70cm  
対応間口：90・75cm  
照明：LED 8W

### 「不燃仕様の左右勝手について」

側面不燃仕様は、右勝手の場合は左側面（左勝手の場合は右側面）に不燃処理をしているウォールキャビネットです。レンジフードの右側に設置するときは右勝手、左側に設置するときは左勝手を選択してください。側面・底面不燃仕様は、底面も不燃処理がされています。

### 側面不燃仕様



\* 不燃処理

### 側面・底面不燃仕様





# ウォールユニット

## オプション

扉キャッチ機構	システムライト			
 <p>揺れを感知すると、ストッパーが下りて扉をロック。収納物の落下や飛出しを防ぐ安心機能です。揺れが収まると自動的にロックを解除します。</p> <p>○キャビネットの設置状態、収納物、振動の状況などにより、性能を十分に発揮しない場合がございます。</p> <p>○オートダウンウォールには設置できません。</p>	<p>ウォールキャビネットの下に取り付けて、調理する手元を明るく照らします。</p>  <p><b>LEDタイプ</b></p> <table border="0"> <tr> <td data-bbox="678 436 933 593"> <p>間口:86.5cm × 奥行 5.9cm 照明:LED 7.5W <b>KL-S90L1★</b> ¥27,000 昼白色</p> <p>○間口90cmの水切棚(NSR-90-2/1)の取付アームの間には設置できません。</p> </td> <td data-bbox="949 436 1204 593"> <p>間口:56.5cm × 奥行 5.9cm 照明:LED 7.5W <b>KL-S56L1★</b> ¥26,000 昼白色</p> <p>○間口60cmの水切棚(NSR-60-2/1)の取付アームの間には設置できません。</p> </td> <td data-bbox="1220 436 1476 593"> <p>間口:35cm × 奥行 5.9cm 照明:LED 5W <b>KL-S35L1★</b> ¥25,000 昼白色</p> </td> </tr> </table>	<p>間口:86.5cm × 奥行 5.9cm 照明:LED 7.5W <b>KL-S90L1★</b> ¥27,000 昼白色</p> <p>○間口90cmの水切棚(NSR-90-2/1)の取付アームの間には設置できません。</p>	<p>間口:56.5cm × 奥行 5.9cm 照明:LED 7.5W <b>KL-S56L1★</b> ¥26,000 昼白色</p> <p>○間口60cmの水切棚(NSR-60-2/1)の取付アームの間には設置できません。</p>	<p>間口:35cm × 奥行 5.9cm 照明:LED 5W <b>KL-S35L1★</b> ¥25,000 昼白色</p>
<p>間口:86.5cm × 奥行 5.9cm 照明:LED 7.5W <b>KL-S90L1★</b> ¥27,000 昼白色</p> <p>○間口90cmの水切棚(NSR-90-2/1)の取付アームの間には設置できません。</p>	<p>間口:56.5cm × 奥行 5.9cm 照明:LED 7.5W <b>KL-S56L1★</b> ¥26,000 昼白色</p> <p>○間口60cmの水切棚(NSR-60-2/1)の取付アームの間には設置できません。</p>	<p>間口:35cm × 奥行 5.9cm 照明:LED 5W <b>KL-S35L1★</b> ¥25,000 昼白色</p>		

**アイレベル収納** よく使う小物を調理しながらすぐ手が届く場所に整理できるアイレベル収納、置ききや水切りに便利な水切棚などが選択できます。

アイレベルアクセサリ				
<p><b>設置例</b></p> 	<p>○窓前設置可能</p> <p><b>ラップホルダー</b> IZRL30★ ¥8,000 W26×H29.3cm</p>	<p>○窓前設置可能 ○ペーパー収納サイズ W23.8cm</p> <p><b>ペーパーホルダー</b> IZRP30★ ¥8,000 W26×H23.7cm</p>	<p><b>スパイスラック</b> IZRS30★ ¥12,000 W26×H33cm</p>	<p><b>棚</b> IZRT30★ ¥15,000 W26×H39.9cm</p>
<p><b>アイレベルレール</b> (ウォールキャビネット下用) 間口:180・120cm <b>IZSA180★</b> ¥12,000 <b>IZSA120★</b> ¥9,000</p> <p>○アイレベルアクセサリの設置には、アイレベルレールが必要です。</p>	<p>○窓前設置可能</p> <p><b>タオルハンガー</b> IZRF15★ ¥7,000 W14.5×H21.3cm</p>	<p>○窓前設置可能</p> <p><b>フック</b> IZRH2S★ ¥2,000 S型フック2コ×2組</p>	<p><b>コンセント</b> IZRE10★ ¥3,000</p> <p>○口1,200Wまで。 ○固定式でスライドできません。</p>	
<p><b>レードルハンガー</b></p>  <p>間口:90・60・45cm <b>IRHS-90★</b> ¥7,000 <b>IRHS-60★</b> ¥6,500 <b>IRHS-45★</b> ¥5,900</p>	<p><b>水切棚 (サンラック)</b></p>  <p><b>2段</b> 間口:120・105・90・60cm <b>NSR-120-2★</b> ¥19,000 <b>NSR-60-2★</b> ¥13,000 ふきん掛け、フック3コ付</p>		<p><b>1段</b> 間口:120・105・90・60cm <b>NSR-120-1★</b> ¥10,000 <b>NSR-60-1★</b> ¥7,000 ふきん掛け、フック3コ付</p>	

## 仕上げ部材

キッチンをすっきりと収めて、美しく仕上げる部材をご用意しています。



### ケコミパネル

トレーボードタイプと開き扉タイプのフロアキャビネットのけこみ部分を扉カラーと同色にできます。



### 天井フィラー

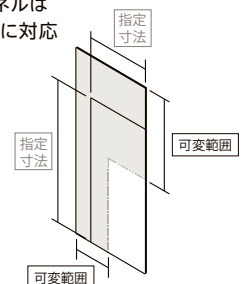
天井とウォールキャビネットのすき間をきれいにふさぎます。扉カラー色とシルバー色をご用意。



### エンドパネル

キャビネットの側面に設置する扉と同色のパネルです。フロアユニット・ウォールユニット・周辺収納のすべてのレイアウトに対応。

エンドパネルは寸法指定に対応



エンドパネルは躯体等の条件に合わせて、可変範囲内のご指定いただいた寸法でご用意することも可能です。



# リフォーム対応部材

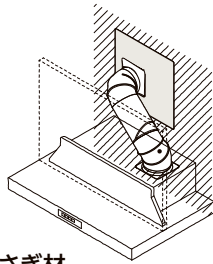
## リフォーム対応部材

リフォームならではの施工条件を対応部材で解決します。



### 梁対応レンジフード

集合住宅で一般的な梁のある場所、天井の一部が低くなった下がり天井などの空間にも取り付けられるレンジフードをご用意しています。



### ふさぎ材

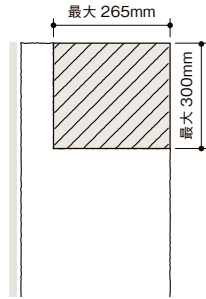
壁の排気口が角穴であっても、穴を開け直さず、レンジフードの入れ替えの工事ができます。



### 梁欠き対応ウォールキャビネット

梁の形や大きさに合わせてカットできるウォールユニット。梁があってもすき間をつくらずキレイに収めます。

梁対応範囲（高さ70cmの場合）



▶詳細は335ページをご覧ください。



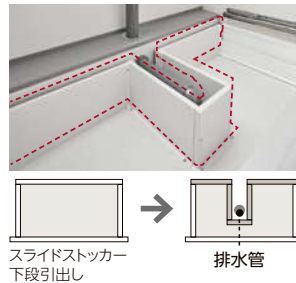
### 不燃ファイラー

レンジフードと壁との間には不燃ファイラーをご用意。コンロ位置に合わせて、レンジフードの位置を調節できます。



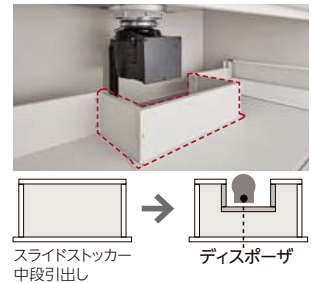
### パネルファイラー／壁側設置ファイラー

キャビネットと壁との間にできたすき間は、5mm単位で間口を調節可能なファイラーで美しく仕上げます。



### 既設配管対応キット

既設の排水管と位置がずれても引出し収納のキッチンを実現できるキットをご用意。既設の排水管を生かしたまま収納力をアップします。（現場加工）  
▶詳細は116ページをご覧ください。



### ディスポーザ対応キット

スライドストッカータイプのシンクキャビネットにディスポーザを設置できるようにする、中段引出し用のキットです。（現場加工）  
▶詳細は116ページをご覧ください。

## 在庫品対応部材

仕上げ部材と施工部材を在庫品で対応。急ぎの部材が必要になったケースでもスピーディーに解決します。

	天井ファイラー 天井ファイラー（ハイ天井用）	シルバー DM181X022/SIQ DM181X045/SIQ 扉各色 TDN181X045 ◆◆◆ Q		既設配管対応キット 高さ 90・85cm 用 既設配管対応キット 高さ 80cm 用	スノーホワイト KHTB105GHFWQ スノーホワイト KHTB105GLFWQ		側板ファイラー	スノーホワイト SF9F009FW1
	エンドパネル フロアキャビネット用 ワークトップ高さ 85・80cm 用	扉各色 TET065X090D ◆◆◆ Q		ディスポーザ対応キット	スノーホワイト DHTKITFWQ		ヒモ材（大型収納用） ヒモ材（カウンターキャビネット用）	スノーホワイト M1HZA-096/FWQ M1HZA-235/FWQ
	エンドパネル ウォールキャビネット用 高さ 70・60・50cm 用	扉各色 TET038X070C ◆◆◆ Q		梁欠きふさぎ材 ウォールキャビネット用	スノーホワイト WHF90FWQ		レンジフード用横幕板 CLS・ASR シリーズ用 高さ 70cm 用 レンジフード用横幕板 CLS・ASR シリーズ用 高さ 60cm 用	シルバー RSP-A-665HSI ホワイト RSP-A-665HW シルバー RSP-A-565HSI ホワイト RSP-A-565HW
	キッチンパネル ME シリーズ 185cm パネル	フレッシュホワイト KMPBWBF180M ラフサンドホワイト KMPBxBF180M ラフサンドベージュ KMPBWBF180M		キッチンパネル 見切り材	サイド用（1本入り） サイド用（2本入り） 出隅・入隅用	KMS2BSPW KMS2BS2PW KMS2BDPW		
	キッチンパネル ME シリーズ 245cm パネル	フレッシュホワイト KMPBWBF240M ラフサンドホワイト KMPBxBF240M ラフサンドベージュ KMPBWBF240M		キッチンパネル コーキング材セット	ホワイトセット 接着剤1本 接着剤2本 接着剤3本	KKSDW KKSSN KKSSE KKSSG		

○在庫対応品の手配は当社にご確認ください。  
○品番の◆◆◆には扉デザイン・カラー品番が入ります。

# 周辺収納

キャビネットを自在に組み合わせて、住まいと暮らしにフィットする収納をつくれます。



キッチンと同じカラー  
を選択できます。

収納ユニットはキッチンと同  
色扉をご用意。同色の木目柄  
で統一すれば、家具のような  
空間演出が可能です。



カウンタートップも統一

収納カウンターもスリムデザインで統一  
できるので、空間が美しくまとまります。



ストックもたっぷり収納

ストック食材もたっぷり収納でき、きれいに  
整理できるので買い置きに便利です。

## パーツを組み合わせてつくる、システム収納

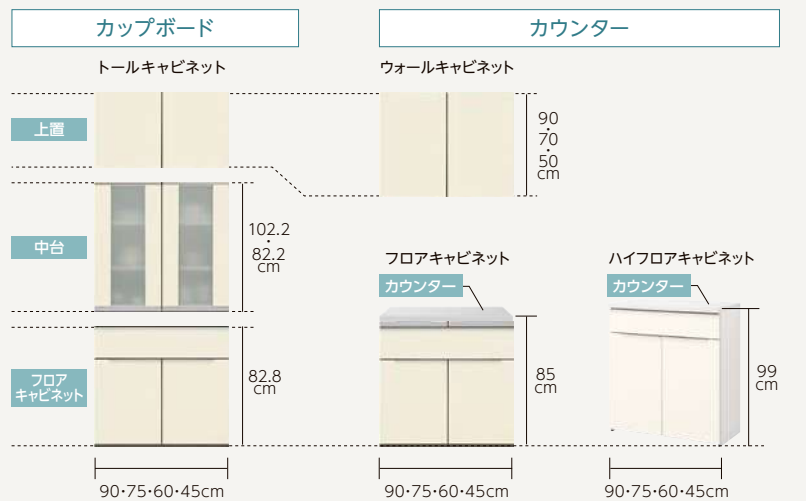
豊富な種類やサイズのキャビネット等を組み合わせることで、  
設置スペースの広さや高さに合わせて機能的な収納をつく  
ることができます。

### ●フロアキャビネットの機能例



家電収納 4段引出し 開き扉 マルチスペース

- 間口、奥行、高さなどの各サイズは、キャビネットの種類によって対応できない場合がございます。詳細は126ページをご覧ください。
- 家電収納タイプのキャビネットは、トールキャビネットでの組み合わせできません。
- カウンターの間口は271.5~45cmとなります。



## スライディングドアストッカー

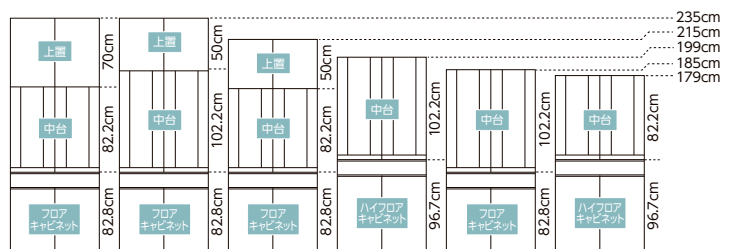
食器やストック食材をたっぷりしまえる、  
スライド扉の多目的収納。



## カップボード

上置、中台、好きなフロアキャビネットを組み合わせてご使用いただけます。

●カップボードは6種類から選択いただけます



### 使い勝手に合わせて選択できる

フロアキャビネットは、スライドストッカータイプやダストワゴンが納まるマルチスペースタイプなど、お好みのタイプを選択できます。

- 家電収納はカップボードの組み合わせできません。

## 家電収納 蒸気排出ユニット用

家電を1カ所にまとめてキッチンすっきり。自動で蒸気を排出する機能付きです。



- フロアキャビネット 高さ85cm
- ハイフロアキャビネット 高さ99cm



### 便利な蒸気排出ユニット

家電製品の電流を検知して、自動で運転を開始し蒸気を排出。収納したままで炊飯や湯沸かしができます。



### 家電が使いやすい トレーボード付き

炊飯器やポットのフタを開ける際は、トレーボードを手前に引き出して作業できます。



### キャビネット内に コンセント

家電のコードが気にならないよう、キャビネット内にコンセントを設置しました。

#### 家電収納 蒸気排出ユニットに関するご注意



- コンセントは炊飯器用コンセントが1,480Wまで、2口コンセントは2口合計1,480Wまでとなります。これを超えた場合、発熱により火災の原因となります。
- 収納して使用できる家電製品は「炊飯器」「電気ポット」「コーヒーメーカー」のみです。大きさについては、事前にご確認ください。

## マルチスペース扉付タイプ

大きなものの収納に便利なスペース。扉が付いているので、すっきり隠せます。



- ハイフロアキャビネット 高さ99cm



- ハイフロアキャビネット 高さ99cm

### 扉を開けて、 きれいなキッチン

ダストボックスや大きなストック品の収納に便利なスペース。収納がリビング側を向いていても、扉付きだからきれいに隠せます。



### オープンタイプも ご用意

空間をフリーに活用できるオープンタイプ。箱入りのストック品などを置くスペースとしてご利用ください。

- フロアキャビネット 高さ85cm
- ハイフロアキャビネット 高さ99cm

フロアキャビネット、ハイフロアキャビネットの引出しは2タイプから選択できます。

#### 引出しⅠ(ソフトモーションレール)

引出しを滑らかに引き込む機構と奥行きいっぱいまで引き出せるフルエクステンション構造を採用した高品位仕様です。

#### 引出しⅡ(ローラーレール・ダンパー付)

軽く滑らかに開閉するローラータイプのレールを採用した標準的な仕様です。



### カウンター

しっとりとした質感と優しい色調が魅力の人造大理石と、お手入れしやすいメラミンコートの2タイプから選択できます。

#### 人造大理石カウンター

##### グループ2



シルフィーグレイ  
ZLE



シルフィーベージュ  
ZLV



シュガーホワイト  
ZEW

##### グループ1



ベーシックホワイト  
ZQW



フレックホワイト  
WN



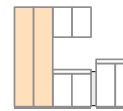
#### 人造大理石カウンターもご用意

グループ2をお選びいただいた場合はスリムデザインとなります。



片面用：奥行45cm 両面用：奥行48.5cm 片面・両面用共通 対応間口：45～271.5cm

- カウンター上で家電製品をご使用になる場合、放熱スペースの確保が必要です。お使いになる各家電製品で定められている離隔距離にご確認ください。また、大量の蒸気が発生する家電製品(炊飯器・電気ポットなど)をご使用になる場合は、カウンターと吊戸棚の離隔距離を80cm以上確保してください。
- カウンター上部で家電製品をご使用になる場合は、カウンター上面から高さ約30cmの範囲に、別途コンセントを設置することをおすすめします。なお、コンセントの詳細は電気工事業者さまとご相談願います。



### トールキャビネット



#### スライディングドアストッカー 奥行45cm系

- 対応間口：120・105・90cm
- 高さ：235・215cm
- 扉面材は樹脂製です。
- 写真は高さ235cm



# 周辺収納一覧

○写真の扉カラーはグループ2・パールホワイトです。

### カップボード上置



**開き扉** 奥行45cm系  
プッシュオープンタイプ  
対応間口：90・75・60・45cm  
高さ：70・50cm  
○扉に取手が付きません。

**開き扉** 奥行45cm系  
(取手付)  
対応間口：90・75・60・45cm  
高さ：70・50cm  
○扉に取手が付きませす。

### 中台



**シースルー** 奥行45cm系  
開き扉  
対応間口：90・75・60・45cm  
総高さ：235・215・199・185cm  
○扉面材は樹脂製です。  
○家電収納との組み合わせはできません。

**開き扉** 奥行45cm系  
(扉面材)  
対応間口：90・75・60・45cm  
総高さ：235・215・199・185cm  
○家電収納との組み合わせはできません。

### ウォールキャビネット



**シースルー** 奥行45cm系  
開き扉  
対応間口：90・75・60・45cm  
高さ：90cm  
**天吊 開き扉 両面タイプ**  
対応間口：90・75・60・45cm  
高さ：90cm  
○扉面材は樹脂製です。  
●両面使いのシースルー扉仕様です。

**開き扉** 奥行45cm系  
(取手レス)  
対応間口：90・75・60・45cm  
高さ：70・50cm

### ウォールキャビネット



**冷蔵庫上部用** 奥行65cm系  
開き扉  
プッシュオープンタイプ  
対応間口：75・60cm  
高さ：50cm  
○扉に取手が付きません。

**冷蔵庫上部用** 奥行65cm系  
開き扉 (取手付)  
対応間口：75・60cm  
高さ：50cm  
○扉に取手が付きませす。

### フロアキャビネット(カウンター高さ85cm用 / カップボード用)



**開き扉** 奥行45cm系  
対応間口：90・75・60・45・30cm


**1段引出し付** 奥行45cm系  
開き扉  
対応間口：105・90・75・60・45・30cm

**マルチスペース** 奥行45cm系  
対応間口：90・75・60cm

**スライドストッカー** 奥行45cm系  
3段引出し  
対応間口：90・75・60・45・30cm

**家電収納** 奥行45cm系  
下段 引出しタイプ  
送風式蒸気排出ユニット用  
対応間口：90・75・60cm  
●コンセントは蒸気排出ユニットに内蔵。  
●蒸気排出ユニットなしのタイプ(2口コンセント付 各々1,480Wまで)も選択できます。

### ハイフロアキャビネット(カウンター高さ99cm用)



**1段引出し付** 奥行45cm系  
開き扉  
対応間口：90・75・60・45・30cm

**マルチスペース** 奥行45cm系  
対応間口：90・75・60cm

**マルチスペース** 奥行45cm系  
扉付タイプ  
対応間口：90・75・60cm

**スライドストッカー** 奥行45cm系  
4段引出し  
対応間口：90・75・60・45・30cm

**家電収納** 奥行45cm系  
オープンタイプ  
送風式蒸気排出ユニット用  
対応間口：90・75・60cm  
●コンセントは蒸気排出ユニットに内蔵。  
●蒸気排出ユニットなしのタイプ(2口コンセント付 各々1,480Wまで)も選択できます。

**家電収納** 奥行45cm系  
開き扉タイプ  
送風式蒸気排出ユニット用  
対応間口：90・75・60cm  
●コンセントは蒸気排出ユニットに内蔵。  
●蒸気排出ユニットなしのタイプ(2口コンセント付 各々1,480Wまで)も選択できます。

### オプション

#### ダストワゴン

○ワゴンはキャスター付きです。床材は耐摩耗性・耐キャスター性に優れたものをご使用ください。  
○ご使用の環境によっては、床材にキズが付く場合がございます。市販の保護マットの併用をおすすめします。

**家電収納用(標準タイプ)**  
間口90cm用 間口75cm用 間口60cm用  
ダストボックス小3個、ダストボックス小2個、ダストボックス小2個  
ゴミ袋ストッパー付 ゴミ袋ストッパー付

**家電収納用ダストワゴン(大型ボックスタイプ)**  
間口90cm用 間口75cm用 間口60cm用  
ダストボックス大1個、ダストボックス大1個、ダストボックス大1個、  
ダストボックス小1個、ゴミ袋ストッパー付 ゴミ袋ストッパー付

**ダストワゴン** WDP045T ¥20,000

**ダストボックス(18.2L)** WDB020 ¥4,000

マルチスペースに家電収納用ダストワゴンを設置すると隙間が生じます。



●分別式のダストボックスの横には、資源ゴミの整理に便利なゴミ袋ストッパー付き\*です。 ※間口90・75cmのみ  
○ダストボックス小の容量は18.2L、ダストボックス大の容量は34.6Lです。  
○ダストワゴンに付くパネルの取手は、選択した取手デザインにかかわらず「ライン取手」になります。

### 収納ユニットサポート

トレー	間口 90~60cm用 ●仕切り板付き	間口 45cm用	間口 30cm用
ソフト モーション レール用 (引出し口)	TCTKS45H* ¥7,000	TCTK45H* ¥4,300	TCTK30H* ¥3,800



# おすすめ収納プラン

シエラSでは、キッチンとおそろいのデザインで、キッチンまわりがすっきり片付く周辺収納も簡単に選べます。

おすすめ収納プラン一覧 ..... 128

## キャビネットの変更

- 壁付型ハイフロアプラン ..... 130
- 壁付型カウンタープラン ..... 132
- カップボードプラン ..... 134
- スライディングドアストックアッププラン ..... 135
- 間仕切り型カウンタープラン ..... 135

## 収納選びのヒント

### しまいたい物の種類と量に合わせて最適な周辺収納を組み合わせてみましょう。

キッチンのまわりには、形、大きさ、重さ、使用頻度が異なるさまざまな物があります。しまいたい物に適した収納を選んで組み合わせて、スペースをムダなく使った取り出しやすい収納を実現しましょう。また、将来のことを考えて、収納量は十分な余裕を確保しておきましょう。

#### 食器・カトラリー



大きな食器は棚板の収納、小さな食器は引出しの収納が便利。カトラリー類はトレイなどを使って整理しましょう。

#### 食材・飲料・ストック品



使用頻度の高い物は手が届きやすい中段に、使用頻度が低く軽い物は上段に収納します。重いペットボトルなど、飲料類は床近くに置くと安心です。

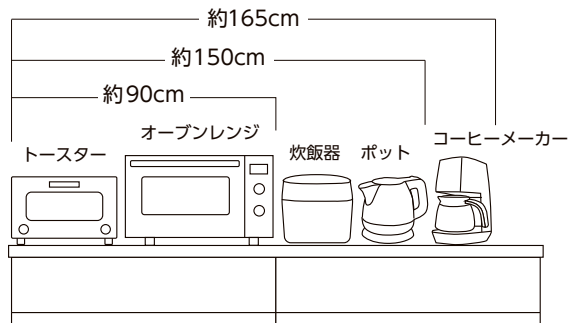
#### 調理家電



据え置き型の調理家電は使いたいとき、すぐ使える場所に。蒸気や熱を出す家電は設置場所にも注意しましょう。

### 使いたい調理家電をチェックしてスペースを確保。

カウンターに置く調理家電の数に合わせて、カウンターのサイズを決定しましょう。必要なコンセントの数も忘れずにチェックしておきましょう。

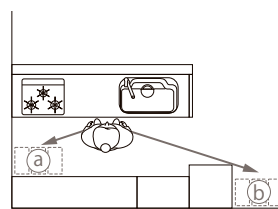


○家電サイズ・放熱スペースは、家電カタログなどでご確認ください。

### 分別ゴミの置き場所も忘れずに計画しましょう。

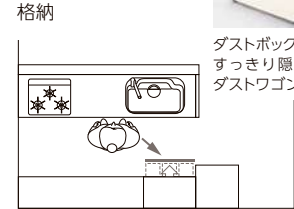
置き場所に困りがちなダストボックス。ワゴンタイプのダストボックスを周辺収納に格納すると、使いやすく見た目もすっきりとします。

ダストボックスを空きスペースに配置



- Ⓐ 作業のジャマになりがち
- Ⓑ ゴミ捨て時の動線が長くなる

周辺収納にダストボックスを格納



必要なときだけ引き出せるからジャマにならず動線もスムーズ



ダストボックスをすっきり隠せるダストワゴン。

# おすすめ収納プラン

## カップボード+ハイカウンタープラン

- カップボード高さ235cm ●カウンター高さ99cm ●奥行45cm系
- メラミンカウンター ●ウォールキャビネット：開き扉(高さ70cm)

### 1 家電収納(蒸気排出ユニット付) プランNO. S4004 下段開き扉プラン



## カップボード+カウンタープラン

- カップボード高さ235cm ●カウンター高さ85cm ●奥行45cm系
- メラミンカウンター ●ウォールキャビネット：開き扉(高さ70cm)

### 1 家電収納(蒸気排出ユニット付) プランNO. S3007 下段引出しプラン



### 2 家電収納(蒸気排出ユニットなし) プランNO. S4005 下段オープンプラン



### 2 1段引出し付 開き扉プラン プランNO. S3001



プランNO	1 <u>プランNO. S4004</u>			2 <u>プランNO. S4005</u>			
	間口	180cm	165cm	150cm	180cm	165cm	150cm
グループ1		¥328,000	¥318,000	¥311,500	¥287,000	¥273,000	¥267,000
グループ2		¥370,000	¥355,000	¥346,500	¥322,000	¥303,000	¥296,000

プランNO	1 <u>プランNO. S3007</u>			2 <u>プランNO. S3001</u>			
	間口	180cm	165cm	150cm	180cm	165cm	150cm
グループ1		¥336,000	¥326,000	¥319,500	¥286,000	¥272,000	¥262,000
グループ2		¥378,000	¥363,000	¥354,500	¥334,000	¥315,000	¥302,000

○扉グループを確認する場合は76・77ページをご覧ください。  
○写真の扉カラーは、グループ2・パールホワイトです。

## ハイカウンタープラン

- カウンター高さ99cm ●奥行45cm系 ●メラミンカウンター
- ウォールキャビネット：開き扉(高さ70cm)

### 1 家電収納(蒸気排出ユニット付) プランNO. **S2004** 下段開き扉プラン



### 2 家電収納(蒸気排出ユニットなし) プランNO. **S2005** 下段オープンプラン



プランNO	1 プランNO. <b>S2004</b>			2 プランNO. <b>S2005</b>			
	間口	180cm	165cm	150cm	180cm	165cm	150cm
グループ1		¥324,000	¥314,000	¥307,500	¥243,000	¥233,000	¥227,000
グループ2		¥358,000	¥345,000	¥336,500	¥270,000	¥257,000	¥250,000

## カウンタープラン

- カウンター高さ85cm ●奥行45cm系 ●メラミンカウンター
- ウォールキャビネット：開き扉(高さ90cm)

### 1 家電収納(蒸気排出ユニット付) プランNO. **S1007** 下段引出しプラン



### 2 1段引出し付 開き扉プラン プランNO. **S1001**



プランNO	1 プランNO. <b>S1007</b>			2 プランNO. <b>S1001</b>			
	間口	180cm	165cm	150cm	180cm	165cm	150cm
グループ1		¥380,000	¥366,000	¥355,500	¥298,000	¥284,000	¥270,000
グループ2		¥414,000	¥397,000	¥384,500	¥338,000	¥321,000	¥304,000

パッケージ  
プラン・価格  
カラー  
デザイン  
ワークトップ  
キッチン  
シンク  
水栓金具  
食器洗い乾燥機  
加熱機器  
レンジフード  
フロア  
ユニット  
ウォール  
パネル  
周辺収納  
おすすめ  
プラン  
間口別  
価格  
巻末資料

# おすすめ収納プラン〈キャビネットの変更〉

ベーシックなプランのキャビネットを変更することで機能性をアップ。扉と同色の仕上げ部材を設置することで、見栄えの良い収納に仕上げることも可能です。

## [ 壁付型ハイフロアプラン ]

カウンター高さ99cm・奥行45cm系



○写真の間口は180cmです。

### ① ウォールキャビネット

開き扉(高さ70cm)×2

### ②③ ハイフロアキャビネット

1段引出し付 開き扉(カウンター高さ99cm)×2

### 間口別セット価格(①+②+③)

■は、写真の基本価格です。

間口	180cm	165cm	150cm	135cm			
	(90+90cm)	(90+75cm)	(75+75cm)	(45L+90cm) <sup>※1</sup>	(90+45Rcm) <sup>※1</sup>	(75+60cm)	
基本価格	グループ1	¥254,000	¥244,000	¥234,000	¥224,000	¥224,000	¥224,000
	グループ2	¥294,000	¥281,000	¥268,000	¥255,000	¥255,000	¥255,000
変更価格	引出し [P]	⊕ ¥0					
	引出し [T]	⊕ ¥4,000	⊕ ¥4,000	⊕ ¥4,000	⊕ ¥4,000	⊕ ¥4,000	⊕ ¥4,000
	扉キャッチ機構付	⊕ ¥4,000	⊕ ¥4,000	⊕ ¥4,000	⊕ ¥3,000	⊕ ¥3,000	⊕ ¥4,000

間口	120cm	90cm	75cm	60cm	45cm(R) <sup>※1</sup>	45cm(L) <sup>※1</sup>	
	(60+60cm)						
基本価格	グループ1	¥214,000	¥130,000	¥120,000	¥110,000	¥100,000	¥100,000
	グループ2	¥242,000	¥150,000	¥137,000	¥124,000	¥111,000	¥111,000
変更価格	引出し [P]	⊕ ¥0					
	引出し [T]	⊕ ¥4,000	⊕ ¥2,000	⊕ ¥2,000	⊕ ¥2,000	⊕ ¥2,000	⊕ ¥2,000
	扉キャッチ機構付	⊕ ¥4,000	⊕ ¥2,000	⊕ ¥2,000	⊕ ¥2,000	⊕ ¥1,000	⊕ ¥1,000

※1 間口45cm部は片開きになります。(R)(L)は左右勝手になります。

○45cmの部分にマルチスペースは設置できません。○変更価格はグループ共通。

## ① 使い方に合わせてウォールキャビネットの高さを変更

■は基本価格から写真のキャビネットに変えた場合の変更価格です。

### 開き扉(高さ90cm)に変更



○写真の間口は90cmです。

間口	180cm	165cm	150cm	135cm		
	(90+90cm)	(90+75cm)	(75+75cm)	(45L+90cm) <sup>※1</sup>	(90+45Rcm) <sup>※1</sup>	(75+60cm)
グループ共通	⊕ ¥68,000	⊕ ¥64,000	⊕ ¥60,000	⊕ ¥56,000	⊕ ¥56,000	⊕ ¥56,000
間口	120cm	90cm	75cm	60cm	45cm(R) <sup>※1</sup>	45cm(L) <sup>※1</sup>
	(60+60cm)					
グループ共通	⊕ ¥52,000	⊕ ¥34,000	⊕ ¥30,000	⊕ ¥26,000	⊕ ¥22,000	⊕ ¥22,000

※1 間口45cm部は片開きになります。(R)(L)は左右勝手になります。

### 開き扉(高さ50cm)に変更



○写真の間口は90cmです。

間口	180cm	165cm	150cm	135cm		
	(90+90cm)	(90+75cm)	(75+75cm)	(45L+90cm) <sup>※1</sup>	(90+45Rcm) <sup>※1</sup>	(75+60cm)
グループ共通	⊖ ¥4,000	⊖ ¥4,000	⊖ ¥4,000	⊖ ¥4,000	⊖ ¥4,000	⊖ ¥4,000
間口	120cm	90cm	75cm	60cm	45cm(R) <sup>※1</sup>	45cm(L) <sup>※1</sup>
	(60+60cm)					
グループ共通	⊖ ¥4,000	⊖ ¥2,000	⊖ ¥2,000	⊖ ¥2,000	⊖ ¥2,000	⊖ ¥2,000

※1 間口45cm部は片開きになります。(R)(L)は左右勝手になります。

### ウォールキャビネットを設置しないフロアキャビネットだけのプランにも変更できます。



間口	180cm	165cm	150cm	135cm		
	(90+90cm)	(90+75cm)	(75+75cm)	(45L+90cm) <sup>※1</sup>	(90+45Rcm) <sup>※1</sup>	(75+60cm)
グループ1	⊖ ¥66,000	⊖ ¥64,000	⊖ ¥62,000	⊖ ¥60,000	⊖ ¥60,000	⊖ ¥60,000
グループ2	⊖ ¥80,000	⊖ ¥77,000	⊖ ¥74,000	⊖ ¥71,000	⊖ ¥71,000	⊖ ¥71,000
間口	120cm	90cm	75cm	60cm	45cm(R) <sup>※1</sup>	45cm(L) <sup>※1</sup>
	(60+60cm)					
グループ1	⊖ ¥58,000	⊖ ¥33,000	⊖ ¥31,000	⊖ ¥29,000	⊖ ¥27,000	⊖ ¥27,000
グループ2	⊖ ¥68,000	⊖ ¥40,000	⊖ ¥37,000	⊖ ¥34,000	⊖ ¥31,000	⊖ ¥31,000

※1 間口45cm部は片開きになります。(R)(L)は左右勝手になります。



- 扉グループを確認する場合は76・77ページをご覧ください。
- 写真の扉カラーは、グループ2・パールホワイトです。
- 引出し[P]は、軽く滑らかに開閉するローラータイプのレールです。
- 引出し[T]は、引出しを滑らかに引き込む機構と奥行きいっぱいまで引き出せる構造のソフトモーションレールです。

## ②③ フロアキャビネットを入れ替えて使いやすさをアップ

は基本価格から写真のキャビネットに変えた場合の変更価格です。

### 開き扉を引出しに変更



#### 4段引出し

間口		全間口共通
引出し[P]	グループ共通	⊕ ¥24,000
引出し[T]		⊕ ¥32,000

### ゴミ箱やワゴンを置けるマルチスペースに変更



#### マルチスペース扉付タイプ

間口		全間口共通
引出し[P]	グループ共通	⊕ ¥0
引出し[T]		⊕ ¥2,000



#### マルチスペース

間口		全間口共通
引出し[P]	グループ共通	⊖ ¥15,000
引出し[T]		⊖ ¥13,000

### 炊飯器などを置ける家電収納に変更



#### 下段開き扉タイプ

間口	90cm	75cm	60cm
グループ1	⊕ ¥46,000	⊕ ¥49,500	⊕ ¥53,000
グループ2	⊕ ¥40,000	⊕ ¥44,500	⊕ ¥49,000
蒸気排出ユニットなし	⊖ ¥41,000	⊖ ¥41,500	⊖ ¥42,000



#### オープンタイプ ダストワゴン付

間口	90cm	75cm	60cm
グループ1	⊕ ¥74,000	⊕ ¥72,500	⊕ ¥72,000
グループ2	⊕ ¥67,000	⊕ ¥65,500	⊕ ¥66,000



#### オープンタイプ

間口	90cm	75cm	60cm
グループ1	⊕ ¥29,000	⊕ ¥33,500	⊕ ¥38,000
グループ2	⊕ ¥16,000	⊕ ¥22,500	⊕ ¥29,000

## 仕上げ部材を使って意匠性をアップ

### エンドパネルを設置

高さ	フロアキャビネット用	ウォールキャビネット用		
		高さ90cm用	高さ70cm用	高さ50cm用
グループ1	⊕ ¥18,000	⊕ ¥17,000	⊕ ¥15,000	⊕ ¥15,000
グループ2	⊕ ¥22,000	⊕ ¥21,000	⊕ ¥17,000	⊕ ¥17,000

### 天井フィラーを設置

高さ	22cm	45cm
グループ1	⊕ ¥9,000	⊕ ¥13,000
グループ2	⊕ ¥11,000	⊕ ¥16,000

○間口は181cmです。

基本価格	引出し	扉キャッチ機構付	①	②	③	エンドパネル	天井フィラー	合計
¥	¥	¥	¥	¥	¥	¥	¥	= ¥

# おすすめ収納プラン〈キャビネットの変更〉

## [ 壁付型カウンタープラン ]

カウンター高さ 85cm・奥行 45cm 系



○写真の間口は180cmです。

### ① ウォールキャビネット

シースルー開き扉(高さ90cm)×2

### ②③ フロアキャビネット

1段引出し付 開き扉(カウンター高さ85cm)×2

### 間口別セット価格(①+②+③)

■ は、写真の基本価格です。

間口	180cm	165cm	150cm	135cm			
	(90+90cm)	(90+75cm)	(75+75cm)	(45L+90cm)*1	(90+45Rcm)*1	(75+60cm)	
基本価格	グループ1	¥298,000	¥284,000	¥270,000	¥256,000	¥256,000	¥256,000
	グループ2	¥338,000	¥321,000	¥304,000	¥287,000	¥287,000	¥287,000
変更価格	引出し [P]	⊕ ¥0					
	引出し [T]	⊕ ¥4,000	⊕ ¥4,000	⊕ ¥4,000	⊕ ¥4,000	⊕ ¥4,000	⊕ ¥4,000
	扉キャッチ機構付	⊕ ¥4,000	⊕ ¥4,000	⊕ ¥4,000	⊕ ¥3,000	⊕ ¥3,000	⊕ ¥4,000

間口	120cm	90cm	75cm	60cm	45cm(R)*1	45cm(L)*1	
	(60+60cm)						
基本価格	グループ1	¥242,000	¥152,000	¥138,000	¥124,000	¥110,000	¥110,000
	グループ2	¥270,000	¥172,000	¥155,000	¥138,000	¥121,000	¥121,000
変更価格	引出し [P]	⊕ ¥0					
	引出し [T]	⊕ ¥4,000	⊕ ¥2,000	⊕ ¥2,000	⊕ ¥2,000	⊕ ¥2,000	⊕ ¥2,000
	扉キャッチ機構付	⊕ ¥4,000	⊕ ¥2,000	⊕ ¥2,000	⊕ ¥2,000	⊕ ¥1,000	⊕ ¥1,000

※1 間口45cm部は片開きになります。(R) (L)は左右勝手になります。

○45cmの部分にマルチスペースは設置できません。○変更価格はグループ共通。

## ① 使い方に合わせてウォールキャビネットの高さを変更

■ は基本価格から写真のキャビネットに変えた場合の変更価格です。

### 開き扉(高さ70cm)に変更



○写真の間口は90cmです。

間口	180cm	165cm	150cm	135cm		
	(90+90cm)	(90+75cm)	(75+75cm)	(45L+90cm)*1	(90+45Rcm)*1	(75+60cm)
グループ共通	⊖ ¥68,000	⊖ ¥64,000	⊖ ¥60,000	⊖ ¥56,000	⊖ ¥56,000	⊖ ¥56,000
間口	120cm	90cm	75cm	60cm	45cm(R)*1	45cm(L)*1
	(60+60cm)					
グループ共通	⊖ ¥52,000	⊖ ¥34,000	⊖ ¥30,000	⊖ ¥26,000	⊖ ¥22,000	⊖ ¥22,000

※1 間口45cm部は片開きになります。(R) (L)は左右勝手になります。

### 開き扉(高さ50cm)に変更



○写真の間口は90cmです。

間口	180cm	165cm	150cm	135cm		
	(90+90cm)	(90+75cm)	(75+75cm)	(45L+90cm)*1	(90+45Rcm)*1	(75+60cm)
グループ共通	⊖ ¥72,000	⊖ ¥68,000	⊖ ¥64,000	⊖ ¥60,000	⊖ ¥60,000	⊖ ¥60,000
間口	120cm	90cm	75cm	60cm	45cm(R)*1	45cm(L)*1
	(60+60cm)					
グループ共通	⊖ ¥56,000	⊖ ¥36,000	⊖ ¥32,000	⊖ ¥28,000	⊖ ¥24,000	⊖ ¥24,000

※1 間口45cm部は片開きになります。(R) (L)は左右勝手になります。

### ウォールキャビネットを設置しないフロアキャビネットだけのプランにも変更できます。



間口	180cm	165cm	150cm	135cm		
	(90+90cm)	(90+75cm)	(75+75cm)	(45L+90cm)*1	(90+45Rcm)*1	(75+60cm)
グループ1	⊖ ¥134,000	⊖ ¥128,000	⊖ ¥122,000	⊖ ¥116,000	⊖ ¥116,000	⊖ ¥116,000
グループ2	⊖ ¥148,000	⊖ ¥141,000	⊖ ¥134,000	⊖ ¥127,000	⊖ ¥127,000	⊖ ¥127,000
間口	120cm	90cm	75cm	60cm	45cm(R)*1	45cm(L)*1
	(60+60cm)					
グループ1	⊖ ¥110,000	⊖ ¥67,000	⊖ ¥61,000	⊖ ¥55,000	⊖ ¥49,000	⊖ ¥49,000
グループ2	⊖ ¥120,000	⊖ ¥74,000	⊖ ¥67,000	⊖ ¥60,000	⊖ ¥53,000	⊖ ¥53,000

※1 間口45cm部は片開きになります。(R) (L)は左右勝手になります。

○扉グループを確認する場合は76・77ページをご覧ください。  
 ○写真の扉カラーは、グループ2・パールホワイトです。  
 ○引出し[P]は、軽く滑らかに開閉するローラータイプのレールです。  
 ○引出し[T]は、引出しを滑らかに引き込む機構と奥行きいっぱいまで引き出せる構造のソフトモーションレールです。

## ②③ フロアキャビネットを入れ替えて使いやすさをアップ

は基本価格から写真のキャビネットに変えた場合の変更価格です。

### 開き扉を引出しに変更



間口		全間口共通
引出し[P]	グループ共通	⊕ ¥16,000
引出し[T]		⊕ ¥22,000

### 引出しを開き扉に変更



間口		全間口共通
グループ共通		⊖ ¥8,000

### ゴミ箱やワゴンを置けるマルチスペースに変更



間口		全間口共通
引出し[P]	グループ共通	⊖ ¥15,000
引出し[T]		⊖ ¥13,000



間口		全間口共通
引出し[P]	グループ共通	⊕ ¥5,000
引出し[T]		⊕ ¥7,000

○ダストワゴンは(品番:WDP045T)です。

### 炊飯器などを置ける家電収納に変更



間口		90cm	75cm	60cm
引出し[P]	グループ1	⊕ ¥66,000	⊕ ¥69,500	⊕ ¥73,000
	グループ2	⊕ ¥60,000	⊕ ¥64,500	⊕ ¥69,000
引出し[T]	グループ1	⊕ ¥68,000	⊕ ¥71,500	⊕ ¥75,000
	グループ2	⊕ ¥62,000	⊕ ¥66,500	⊕ ¥71,000



間口		90cm	75cm	60cm
引出し[P]	グループ1	⊕ ¥37,000	⊕ ¥41,000	⊕ ¥45,000
	グループ2	⊕ ¥31,000	⊕ ¥36,000	⊕ ¥41,000
引出し[T]	グループ1	⊕ ¥39,000	⊕ ¥43,000	⊕ ¥47,000
	グループ2	⊕ ¥33,000	⊕ ¥38,000	⊕ ¥43,000

## 仕上げ部材を使って意匠性をアップ

### エンドパネルを設置

高さ	フロアキャビネット用	ウォールキャビネット用		
		高さ90cm用	高さ70cm用	高さ50cm用
グループ1	⊕ ¥18,000	⊕ ¥17,000	⊕ ¥15,000	⊕ ¥15,000
グループ2	⊕ ¥22,000	⊕ ¥21,000	⊕ ¥17,000	⊕ ¥17,000

### 天井フィラーを設置

高さ	22cm	45cm
グループ1	⊕ ¥9,000	⊕ ¥13,000
グループ2	⊕ ¥11,000	⊕ ¥16,000

○間口は181cmです。

基本価格	引出し	扉キャッチ機構付	①	②	③	エンドパネル	天井フィラー	合計
¥	¥	¥	¥	¥	¥	¥	¥	= ¥

# おすすめ収納プラン〈キャビネットの変更〉

## [ カップボードプラン ]

高さ 235cm・奥行 45cm 系



○写真の間口は90cmです。

- ① カップボード上置・中台
- ② フロアキャビネット 1段引出し付 開き扉

### 間口別セット価格 (①+②)

■ は、写真の基本価格です。

間口		90cm	75cm	60cm	45cm(R) <sup>*1</sup>	45cm(L) <sup>*1</sup>
基本価格	グループ1	¥168,000	¥154,000	¥140,000	¥125,000	¥125,000
	グループ2	¥196,000	¥177,000	¥159,000	¥140,000	¥140,000
変更価格	引出し [P]	⊕ ¥0				
	引出し [T]	⊕ ¥2,000				
	扉キャッチ機構付	⊕ ¥4,000			⊕ ¥2,000	

<sup>\*</sup>1 間口45cm部は片開きになります。(R) (L)は左右勝手になります。  
○45cmの部分にマルチスペースは設置できません。○変更価格はグループ共通。

### ① 設置条件に合わせてカップボードの高さを変更

開き扉 (高さ215cm) に変更



215cm

■ は基本価格から写真のキャビネットに変えた場合の変更価格です。

間口	全間口共通
グループ共通	⊖ ¥2,000

### ② フロアキャビネットを入れ替えて使いやすさをアップ

開き扉を引出しに変更



○写真の間口は90cmです。

3段引出し

間口		全間口共通
引出し [P]	グループ共通	⊕ ¥16,000
引出し [T]		⊕ ¥22,000

全面を開き扉に変更



○写真の間口は90cmです。

開き扉

間口	全間口共通
グループ共通	⊖ ¥8,000

ゴミ箱やワゴンを置けるマルチスペースに変更



○写真の間口は90cmです。

マルチスペース

間口		全間口共通
引出し [P]	グループ共通	⊖ ¥15,000
引出し [T]		⊖ ¥13,000

マルチスペース ダストワゴン付



○写真の間口は90cmです。

間口		全間口共通
引出し [P]	グループ共通	⊕ ¥5,000
引出し [T]		⊕ ¥7,000

○ダストワゴンは(品番:WDP045T)です。

### 仕上げ部材を使って意匠性をアップ

エンドパネルを設置

高さ	240cm	270cm
グループ1	⊕ ¥27,000	⊕ ¥38,000
グループ2	⊕ ¥32,000	⊕ ¥45,000

天井フィラーを設置

高さ	22cm	45cm
グループ1	⊕ ¥9,000	⊕ ¥13,000
グループ2	⊕ ¥11,000	⊕ ¥16,000

○間口は181cmです。

基本価格	引出し	扉キャッチ機構付	①	②	エンドパネル	天井フィラー	合計
¥	¥	¥	¥	¥	¥	¥	= ¥



○扉グループを確認する場合は76・77ページをご覧ください。  
 ○写真の扉カラーは、グループ2・パールホワイトです。  
 ○引出し①は、軽く滑らかに開閉するローラータイプのレールです。  
 ○引出し②は、引出しを滑らかに引き込む機構と奥行きいっぱいまで引き出せる構造のソフトモーションレールです。

## [ スライディングドアストックプラン ]



間口	120cm	105cm	90cm
基本価格	グループ共通	¥315,000	¥301,000
		¥286,000	

### ① 設置条件に合わせてストックの高さを変更

開き扉(高さ215cm)に変更



は基本価格から写真のキャビネットに変えた場合の変更価格です。

間口	全間口共通
グループ共通	⊖ ¥10,000

### 仕上げ部材を使って意匠性をアップ

エンドパネルを設置

高さ	240cm	270cm
グループ1	⊕ ¥27,000	⊕ ¥38,000
グループ2	⊕ ¥32,000	⊕ ¥45,000

天井フィラーを設置

高さ	22cm	45cm
グループ1	⊕ ¥9,000	⊕ ¥13,000
グループ2	⊕ ¥11,000	⊕ ¥16,000

○間口は181cmです。

基本価格

①

¥  ¥  合計

エンドパネル 天井フィラー = ¥

¥  ¥

## 間仕切り型カウンタープラン

●カウンター高さ85cm ●奥行45cm ●メラミンカウンター ●裏面化粧パネル  
 ●ウォールキャビネット：天吊 開き扉両面タイプ(高さ90cm)

### 1 3段引出し + マルチスペースプラン

プランNO. **S6004**



### 2 1段引出し付 開き扉 + マルチスペースプラン

プランNO. **S6005**



プランNO	① プランNO. <b>S6004</b>			② プランNO. <b>S6005</b>		
間口	180cm	165cm	150cm	180cm	165cm	150cm
グループ1	¥425,000	¥400,000	¥376,000	¥409,000	¥384,000	¥360,000
グループ2	¥495,000	¥466,000	¥438,000	¥479,000	¥450,000	¥422,000